



# **SRJMK 2021+**

**ZPRÁVA O UPLATŇOVÁNÍ SRJMK 2021+**

**jihom**oravský kraj



# OBSAH

## **1. Manažerský souhrn**

## **2. Vyhodnocení plnění strategické části SRJMK**

- a) Vyhodnocení úspěšnosti plnění aktivit v Akčním plánu SRJMK 2022-2023
- b) Vyhodnocení financování aktivit v Akčním plánu SRJMK 2022-2023
- c) Shrnutí úspěšnosti plnění jednotlivých specifických cílů a tematických opatření strategické části SRJMK

## **3. Vyhodnocení vývoje klíčových indikátorů plnění**

## **4. Vyhodnocení aktuálnosti tematických opatření**

## **5. Shrnutí a doporučení postupu o aktualizaci SRJMK**



## 1. Manažerský souhrn

Cílem této zprávy je vyhodnocení plnění Strategie rozvoje Jihomoravského kraje 2021+ (dále jen SRJMK 2021+) a doporučení postupu revize strategické a implementační části. Vyhodnocení je provedeno na základě posouzení úspěšnosti plnění aktivit v Akčním plánu SRJMK 2022-2023, posouzení úspěšnosti plnění jednotlivých specifických cílů a tematických opatření v Akčním plánu SRJMK 2022-2023, posouzení míry plnění specifických cílů a celé SRJMK 2021+ z hlediska vývoje klíčových indikátorů plnění a celkového zhodnocení současné geopolitické, environmentální a socioekonomické situace. Zohledněno je také množství projektů v Akčním plánu SRJMK 2022-2023 u jednotlivých specifických cílů a tematických opatření.

### Nejvýznamnější informace ve zprávě:

- Více než čtvrtina aktivit (130) v Akčním plánu SRJMK 2022–2023 byla splněna do konce roku 2023. Většina aktivit (132) pak byla splněna alespoň částečně nebo je plněna průběžně. Jednalo se převážně o aktivity, které se opakují každoročně, příkladem mohou být dotační programy, realizace seminářů a obdobných osvětových akcí nebo víceleté projekty. U 58 aktivit bylo uvedeno, že jejich realizace bude započata v budoucnu. Realizace celkem 26 aktivit pak byla zrušena, převážně z důvodů zrušení instituce, která aktivitu realizuje, nezařazení projektů mezi možné žadatele o dotaci z fondů EU, dokončení etapy projektu a nenavázání na další atd. Celkem 71 aktivit pak zůstalo bez hodnocení. Více se dozvíte v kapitole 2 a).
- Celková profinancovaná částka na aktivity v Akčním plánu SRJMK činila v roce 2022 2 806 966 425,0 Kč, z toho 1 545 686 503,7 Kč (tj. 55 % z celkových profinancovaných nákladů) šlo z rozpočtu JMK. V roce 2023 činila celková profinancovaná částka na aktivity v Akčním plánu SRJMK 2 963 733 607,1 Kč, z toho 1 518 872 686,9 Kč (tj. 51 % z celkových profinancovaných nákladů) šlo z rozpočtu JMK. Více se dozvíte v kapitole 2 b).
- Míra plnění SRJMK 2021+ z hlediska posouzení vývoje klíčových indikátorů plnění je na úrovni 39 %. Šest klíčových indikátorů plnění je navrženo k odstranění. Více se dozvíte v kapitole 3.
- Celková struktura Strategické části SRJMK 2021+ byla racionalizována, dva specifické cíle byly navrženy na rozšíření a dva specifické cíle byly navrženy na zrušení, respektive sloučení s jinými specifickými cíli. Vzhledem k navrženým úpravám byla doporučena aktualizace vybraných oddílů Strategické části SRJMK 2021+ a kapitoly 1.1 *Akční plán* v Implementační a monitorovací části SRJMK 2021+. Více se dozvíte v kapitole 4.
- Byl navržen způsob podpory ohrožených oblastí v Jihomoravském kraji. Více se dozvíte v příloze č. 4 této zprávy.

### Shrnutí navrhovaných doporučení:

- sledovat trend ve vývoji výdajů mezi jednotlivými lety dle specifických cílů;
- vyřadit šest klíčových indikátorů plnění, které se již nesledují nebo se nesledují na úrovni kraje; u oblasti kybernetické bezpečnosti pak doporučujeme sledovat statistiku kybernetických útoků;
- upravit strukturu Strategické části SRJMK 2021+, tj. zrušit a sloučit vybrané specifické cíle a aktualizovat znění vybraných tematických opatření dle přílohy č. 2 této zprávy;
- odstranit tematická opatření ze struktury Akčního plánu;
- aktualizovat vybrané oddíly Strategické části SRJMK 2021+ dle specifikace v kapitole 4 této zprávy;
- určit kroky, které povedou k naplánování konkrétních projektů, nebo definovat vazbu na již realizovaná opatření u oblastí s nízkou mírou realizace;
- akcentovat odpovědnost jednotlivých garantů za svěřenou oblast a její vyhodnocení, které nemůže být pouze mechanické, ale musí zohledňovat reálný vývoj ve svěřené oblasti;
- zacílit podporu rozvoje na obce a území, která jsou jakkoliv, v porovnání s ostatními regiony, znevýhodněná a redefinovat roli Jihomoravského kraje v oblasti podpory rozvoje území, zejména se zaměřením na HSOÚ na území Jihomoravského kraje

## 2. Vyhodnocení plnění strategické části SRJMK 2021+

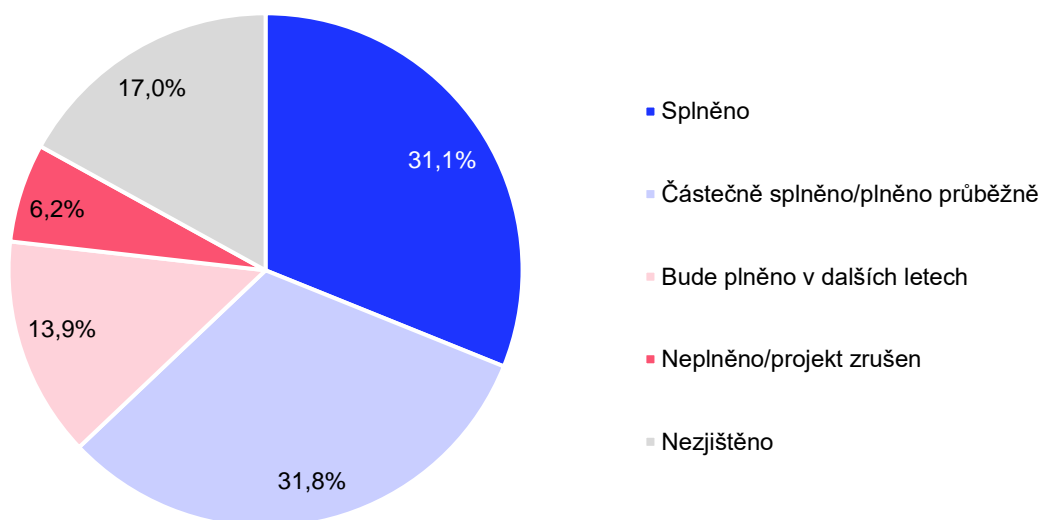
Kapitola obsahuje shrnutí úspěšnosti plnění specifických cílů, tematických opatření a jednotlivých aktivit v Akčním plánu SRJMK na období let 2022 a 2023 a vyhodnocení financování aktivit v Akčním plánu SRJMK 2022–2023. Kapitola vychází z dokumentů *Vyhodnocení naplňování Akčního plánu SRJMK za rok 2022* a *Vyhodnocení naplňování Akčního plánu SRJMK za rok 2023*.

### a) Vyhodnocení úspěšnosti plnění aktivit v Akčním plánu SRJMK 2022–2023

Plnění aktivit bylo vyhodnoceno na základě sběru informací od jednotlivých odborů KrÚ JMK a dalších dotčených subjektů, které zhodnotily způsob plnění buď kvantitativním (profinancované náklady, plnění indikátorů), nebo kvalitativním způsobem (slovní hodnocení plnění aktivity a stručné komentáře). Odbory a dotčené subjekty hodnotily jednotlivé projekty prostřednictvím čtyř úrovní hodnocení:

- **Splněno:** Projekt byl kompletně splněn buď v roce 2022 nebo 2023, a dále se nebude realizovat, v následujících letech se tedy bude vykazovat jako Splněno.
- **Částečně splněno/plněno průběžně:** Část projektu probíhala nebo byla dokončena buď v roce 2022 nebo 2023, a v následujících letech bude realizace dále probíhat. Úroveň se vztahuje převážně na pravidelně vyhlašované dotační programy kraje.
- **Bude plněno v dalších letech:** v letech 2022 a 2023 se v rámci projektu neplnila žádná aktivita, jejich plnění započne v následujících letech.
- **Neplněno/projekt zrušen:** Realizace projektu byla zrušena.
- **Nezjištěno:** Tato kategorie se vztahuje k těm aktivitám, u kterých jejich garant neuvedl žádné informace.

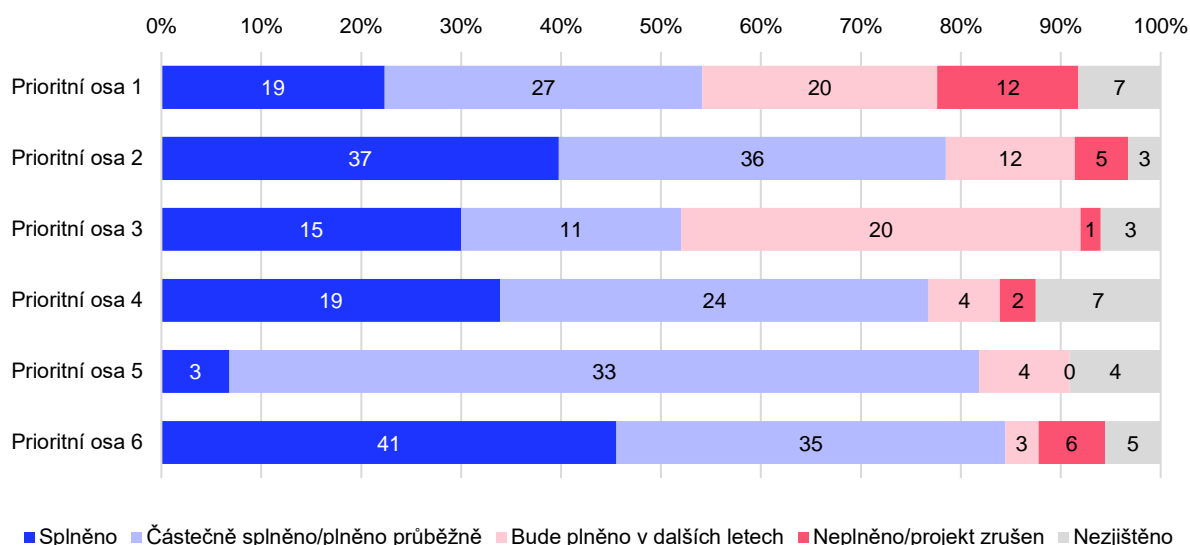
Graf 1 Plnění aktivit v Akčním plánu SRJMK 2022–2023 do konce roku 2023



Více než jedna čtvrtina aktivit, celkem 130, byla splněna do konce roku 2023. Většina aktivit (132) pak byla splněna alespoň částečně nebo je plněna průběžně. Jednalo se převážně o aktivity, které se opakují každoročně, příkladem mohou být dotační programy, realizace seminářů a obdobných osvětových akcí nebo víceleté projekty. U 58 aktivit bylo uvedeno, že jejich realizace bude započata v budoucnu. Realizace celkem 26 aktivit pak byla zrušena, převážně z důvodů zrušení instituce, která aktivitu realizuje, nezařazení projektů mezi možné žadatele o dotaci z fondů EU, dokončení etapy projektu a nenavázání na další atd. Celkem 71 aktivit pak zůstalo bez hodnocení.

Přehled plnění aktivit v jednotlivých prioritních osách nabízí graf č. 2.

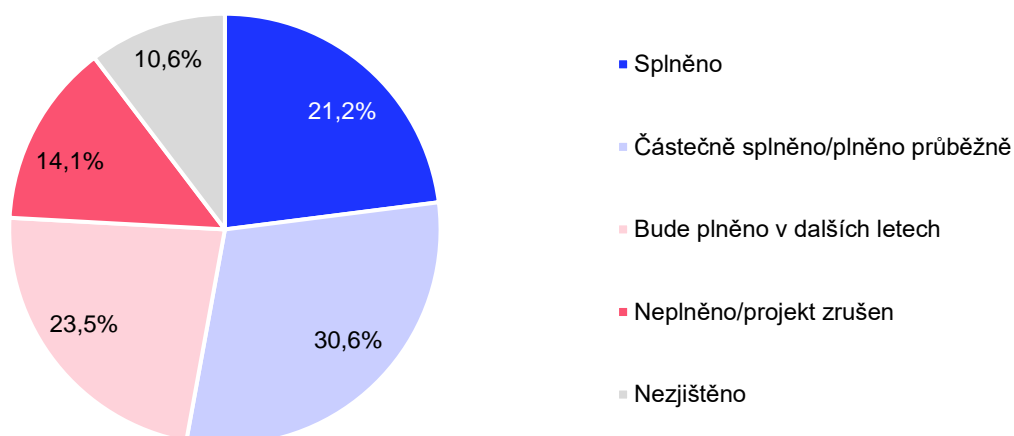
Graf 2 Plnění aktivit v jednotlivých prioritních osách<sup>1</sup> do konce roku 2023



### Plnění aktivit v rámci prioritní osy 1 – Vzdělávání, sport a mimoškolní zájmové aktivity

Prioritní osa 1 obsahovala celkem 85 projektů, z nichž bylo do konce roku 2023 splněno 19. Celkem 27 projektů pak bylo plněno částečně nebo se jednalo o aktivity s víceletým plněním, které započaly v letech 2022 nebo 2023 a jejich realizace pokračuje i v dalších letech. Realizace 20 projektů byla posunuta do dalšího období, a realizace 12 aktivit byla zrušena. V tomto případě šlo o projekty, u nichž se předpokládalo financování z fondů EU, ovšem v průběhu roku 2023 došlo buď ke změnám v harmonogramu výzev, nebo došlo k vyřazení projektů z důvodu naplnění kapacit výzev, proto akce nebyly zařazeny do realizace. U 7 projektů nebyl zjištěn způsob realizace.

Graf 3 Plnění aktivit v rámci prioritní osy 1



<sup>1</sup> Názvy prioritních os:

Prioritní osa 1: Vzdělávání, sport a mimoškolní zájmové aktivity

Prioritní osa 2: Zdravotnictví a sociální oblast

Prioritní osa 3: Dopravní infrastruktura a obslužnost území

Prioritní osa 4: Životní prostředí, technická infrastruktura, rozvoj venkova a zemědělství

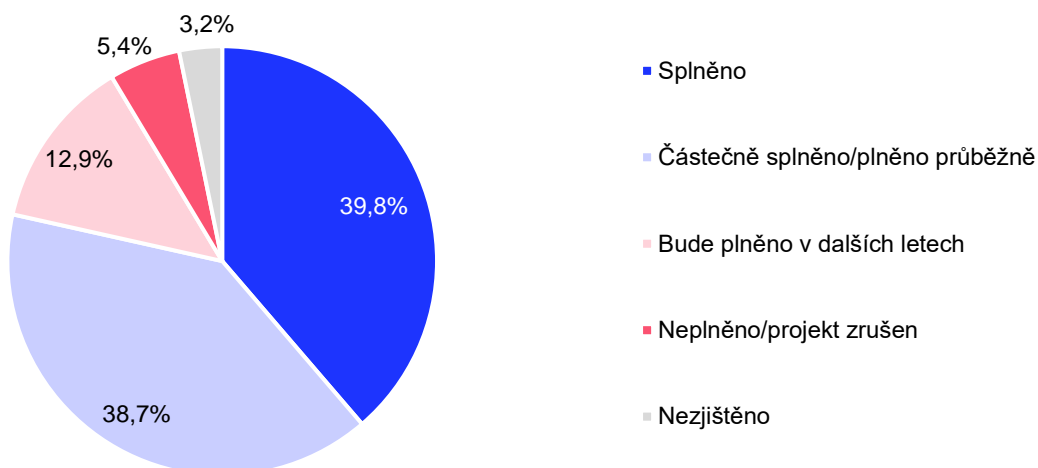
Prioritní osa 5: Konkurenceschopnost, podnikání, inovace a výzkum

Prioritní osa 6: Cestovní ruch a kultura, veřejná správa, občanská vybavenost a bezpečnost

### Plnění aktivit v rámci prioritní osy 2 – Zdravotnictví a sociální oblast

Prioritní osa 2 obsahovala celkem 93 aktivit, z nichž 37 bylo splněno do konce roku 2023. Jednalo se převážně o aktivity v rámci projektů s přeshraničními partnery nebo také investiční akce do sociálních služeb. 36 projektů pak bylo plněno částečně nebo se jednalo o aktivity s víceletým plněním, které započaly v letech 2022 nebo 2023 a pokračují i v dalších letech. Celkem 12 projektů bude realizováno až v následujícím období, a realizace pěti projektů byla zcela zrušena. U tří projektů nebyl zjištěn způsob plnění aktivity.

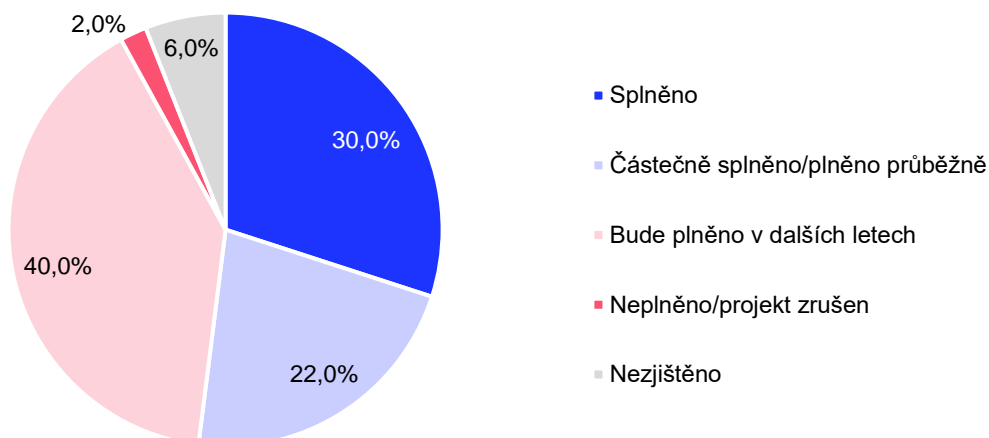
Graf 4 Plnění aktivit v rámci prioritní osy 2



### Plnění aktivit v rámci prioritní osy 3 – Dopravní infrastruktura a obslužnost území

Prioritní osa 3 obsahovala celkem 50 aktivit, z nichž 15 bylo do konce roku 2023 splněno. Celkem 11 z těchto aktivit pak bylo plněno částečně nebo se jednalo o aktivity s víceletým plněním, které započaly v letech 2022 nebo 2023 a jejich realizace pokračuje i v následujícím období. Nejvíce projektů, celkem 20, pak bude plněno až v následujícím období s ohledem na stavební přípravu a zajištění zdrojového financování. Jedná se o investiční projekty buď s financováním z IROP a SFDI, u nichž v roce 2023 probíhalo zpracování projektové dokumentace, a jejichž realizace započne v následujícím období, anebo o projekty výstavby cyklostezek, u nichž prozatím probíhaly přípravné projekční práce v rámci stavebního řízení. Realizace jednoho projektu pak byla zcela zrušena. U tří projektů nebyly zjištěny informace o jejich plnění.

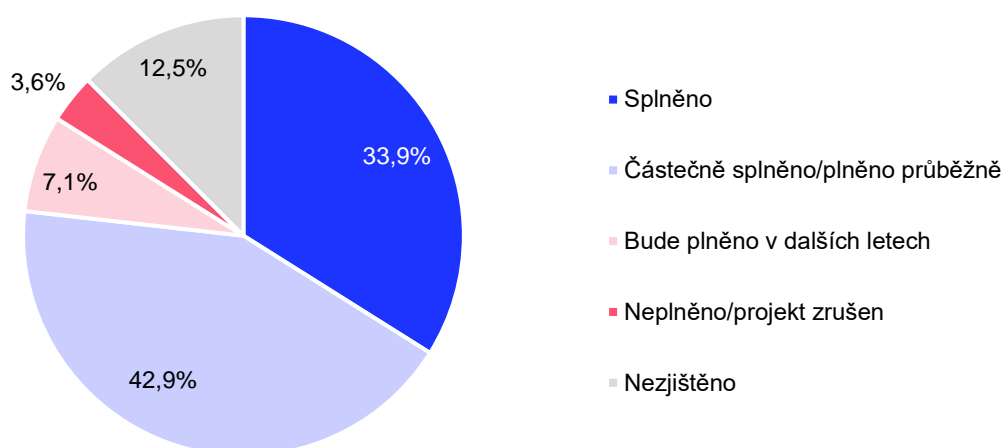
Graf 5 Plnění aktivit v rámci prioritní osy 3



### Plnění aktivit v rámci prioritní osy 4 – Životní prostředí, technická infrastruktura, rozvoj venkova a zemědělství

Prioritní osa 4 obsahovala celkem 56 aktivit, z nichž 19 bylo splněno do konce roku 2023. Celkem 24 projektů pak bylo plněno částečně nebo se jednalo o aktivity s víceletým plněním, které započaly v letech 2022 nebo 2023 a jejich realizace pokračuje i v dalších letech. V případě této prioritní osy šlo o víceleté projekty financované z evropských fondů, dotační programy v gescích odborů regionálního rozvoje a životního prostředí, nebo memoranda v gesci odboru kancelář hejtmána. Celkem čtyři projekty budou plněny v následujícím období, a realizace dvou aktivit byla zrušena. U sedmi projektů nebylo uvedeno dostatečné množství informací k posouzení jejich plnění.

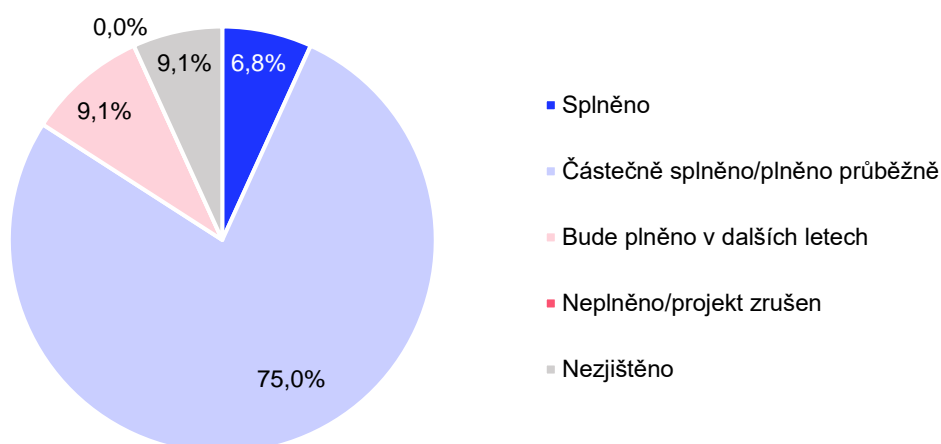
Graf 6 Plnění aktivit v rámci prioritní osy 4



### Plnění aktivit v rámci prioritní osy 5 – Konkurenceschopnost, podnikání, inovace a výzkum

Prioritní osa 5 obsahovala celkem 44 aktivit, z nichž 3 byly do konce roku 2023 splněny. 33 aktivit je plněno průběžně nebo byly splněny částečně. Realizace čtyř aktivit pak byla posunuta do následujícího období. U čtyř projektů nebylo jejich plnění zjištěno.

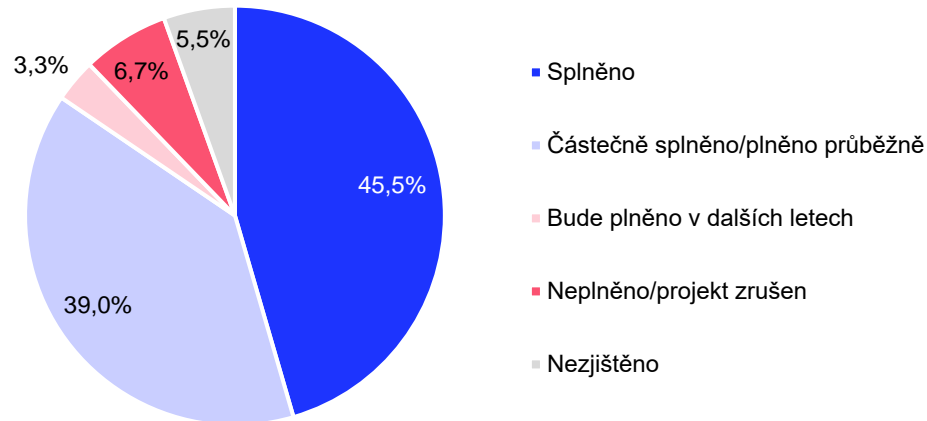
Graf 7 Plnění aktivit v rámci prioritní osy 5



## Plnění aktivit v rámci prioritní osy 6 – Cestovní ruch a kultura, veřejná správa, občanská vybavenost a bezpečnost

Prioritní osa 6 obsahovala celkem 90 projektů, z nichž 40 bylo splněno do konce roku 2023. Celkem 33 projektů pak bylo splněno částečně nebo se jednalo o víceleté průběžné aktivity. Realizace dvou projektů pak byla posunuta do následujícího období a šest aktivit bylo zcela zrušeno. U devíti projektů nebylo uvedeno dostatečné množství informací pro posouzení jejich plnění.

Graf 8 Plnění aktivit v rámci prioritní osy 6



### b) Vyhodnocení financování aktivit v Akčním plánu SRJMK 2022–2023

Celková profinancovaná částka na aktivity v AP SRJMK činila v roce 2022 **2 806 966 425,0 Kč**, z toho **1 545 686 503,7 Kč** (tj. 55 % z celkových profinancovaných nákladů) šlo z rozpočtu JMK.

Nejvyšší částkou, téměř 1 mld. Kč, byly financovány aktivity v Prioritní ose 2 (Zdravotnictví a sociální oblast) a v Prioritní ose 3 (Dopravní infrastruktura a obslužnost území). Pro rozpočet JMK byly finančně nejnáročnější aktivity v Prioritní ose 2 (Zdravotnictví a sociální oblast), které se na celkové profinancované částce z rozpočtu JMK podílely téměř 40 %.

V roce 2023 činila celková profinancovaná částka na aktivity v AP SRJMK **2 963 733 607,1 Kč**, z toho **1 518 872 686,9 Kč** (tj. 51 % z celkových profinancovaných nákladů) šlo z rozpočtu JMK. Zde je však důležité poznamenat, že vzhledem k velkému množství nositelů projektů především u aktivit v Prioritní ose 5 (Konkurenceschopnost, podnikání, inovace a výzkum) nebylo možné zjistit přesnou profinancovanou částku a uvedené hodnoty jsou proto spíše informativní.

Nejvyšší částkou, více než 1,2 mld. Kč, byly financovány aktivity v Prioritní ose 2 (Zdravotnictví a sociální oblast), velký podíl z této částky byl však uhrazen prostřednictvím státního rozpočtu nebo dotací EU. Pro rozpočet JMK pak byly finančně nejnáročnější aktivity v Prioritní ose 3 (Dopravní infrastruktura a obslužnost území) s částkou 533 160 981,2 Kč.





Tabulka 1 Celkové náklady na financování aktivit v AP SRJMK dle Prioritních os v letech 2022 a 2023

Prioritní osa	Náklady v roce 2022 v tis. Kč		Náklady v roce 2023 v tis. Kč	
	celkové	z toho z rozpočtu JMK	celkové	z toho z rozpočtu JMK
1. Vzdělávání, sport a mimoškolní zájmové aktivity	332 891,1	140 975,4	343 079,0	320 027,0
2. Zdravotnictví a sociální oblast	950 111,1	615 934,3	1 212 357,5	411 916,7
3. Dopravní infrastruktura a obslužnost území	980 593,0	486 884,7	860 682,7	533 160,3
4. Životní prostředí, technická infrastruktura, rozvoj venkova a zemědělství	232 273,9	154 559,9	176 384,0	106 307,0
5. Konkurenceschopnost, podnikání, inovace a výzkum	52 588,1	20 793,0	55 299,0	10 113,0
6. Cestovní ruch a kultura, veřejná správa, občanská vybavenost a bezpečnost	258 509,0	126 539,6	315 930,1	137 347,1
<b>Celkem</b>	<b>2 806 966,0</b>	<b>1 545 686,8</b>	<b>2 963 733,2</b>	<b>1 518 872,9</b>

Tabulka 2 Skutečně vynaložené náklady na financování aktivit v AP SRJMK dle Specifických cílů v letech 2022 a 2023

Specifický cíl	Skutečně vynaložené náklady v roce 2022 v tis. Kč		Skutečně vynaložené náklady v roce 2023 v tis. Kč	
	celkové	z toho z rozpočtu JMK	celkové	z toho z rozpočtu JMK
<b>Prioritní osa 1: Vzdělávání, sport a mimoškolní zájmové aktivity</b>	<b>332 891,1</b>	<b>140 975,4</b>	<b>343 079,0</b>	<b>320 027,0</b>
1.1 Podpora maximalizace potenciálu každého obyvatele	165 987,8	19 838,4	28 029,9	15 561,6
1.2 Rozvoj vzdělávání překonávající bariéry a nerovnosti	67 676,9	31 573,3	30 648,0	28 735,0
1.3 Zajištění dostatečných personálních kapacit a rozvoj kvalifikace pedagogického personálu	1 348,9	228,7	1 393,0	230,0
1.4 Odpovídající stav vzdělávací infrastruktury	13 315,0	11 343,0	104 963,1	103 463,5
1.5 Zvýšení zájmu o pohyb a sport	52 542,2	52 542,2	43 514,2	43 506,2
1.6 Dostatečná kvalita a kapacita sportovní infrastruktury	22 478,8	20 449,8	129 377,3	123 377,3
1.7 Podpora mimoškolních zájmových aktivit dětí a mládeže	9 541,5	5 000,0	5 154,0	5 154,0
<b>Prioritní osa 2: Zdravotnictví a sociální oblast</b>	<b>950 111,1</b>	<b>615 934,9</b>	<b>1 212 357,5</b>	<b>411 916,7</b>
2.1 Vytvoření systému udržitelného zdravotnictví	629 788,1	484 788,5	1 135 738,3	349 117,9
2.2 Dostupné sociální služby	235 249,6	86 896,0	38 163,3	31 842,9
2.3 Realizace podmínek pro důstojné stárumí	1 875,0	1 875,0	2 090,0	2 090,0
2.4 Soudržná společnost bez sociálního vyloučení	83 198,4	42 375,4	36 366,0	28 866,0
<b>Prioritní osa 3: Dopravní infrastruktura a obslužnost území</b>	<b>980 593,3</b>	<b>486 884,2</b>	<b>860 682,7</b>	<b>533 160,3</b>
3.1 Kvalitní dopravní síť kraje	980 593,3	486 884,2	859 682,9	533 160,9



Specifický cíl	Skutečné vynaložené náklady v roce 2022 v tis. Kč		Skutečné vynaložené náklady v roce 2023 v tis. Kč	
	celkové	z toho z rozpočtu JMK	celkové	z toho z rozpočtu JMK
3.2 Zvýšení obslužnosti území a efektivní Integrovaný dopravní systém Jihomoravského kraje	0,0	0,0	0,0	0,0
3.3 Snížení uhlíkové stopy dopravního sektoru kraje	0,0	0,0	1 000,0	0,0
<b>Prioritní osa 4: Životní prostředí, technická infrastruktura, rozvoj venkova a zemědělství</b>	<b>232 273,1</b>	<b>154 559,4</b>	<b>176 384,0</b>	<b>106 307,0</b>
4.1 Zvýšení stability ekosystémů a adaptace území na změnu klimatu	16 735,4	3 586,6	55 582,7	55 559,7
4.2 Zlepšení kvality ovzduší	9 197,8	170,0	57 507,1	233,1
4.3 Snižování dopadů lidské činnosti	76 154,3	61 154,3	37 532,0	32 992,0
4.4 Zachování a rozvoj kvality technické infrastruktury	63 315,1	63 315,1	1 357,7	517,7
4.5 Rozvoj občanské vybavenosti na venkově	55 599,0	19 499,0	5 700,0	5 650,0
4.6 Zlepšení způsobu obhospodařování půdy	11 271,4	6 834,4	18 704,8	11 354,8
<b>Prioritní osa 5: Konkurenceschopnost, podnikání, inovace a výzkum</b>	<b>52 588,8</b>	<b>20 793,4</b>	<b>55 299,0</b>	<b>10 113,0</b>
5.1 Excelentní výzkum a odborné know-how	26 976,8	7 515,4	28 579,0	10 113,0
5.2 Úspěšné místní firmy a podnikatelé	23 802,0	12 992,0	21 220,0	0,0
5.3 Zakořeněné globální společnosti	1 810,0	286,0	5 500,0	0,0
<b>Prioritní osa 6: Cestovní ruch a kultura, veřejná správa, občanská vybavenost a bezpečnost</b>	<b>258 509,1</b>	<b>126 539,1</b>	<b>315 930,1</b>	<b>137 347,1</b>
6.1 Využití potenciálu atraktivit cestovního ruchu včetně míst s nižší návštěvností	46 067,3	45 792,6	57 045,0	54 745,0
6.2 Zajištění dostatečné úrovně infrastruktury pro potřeby cestovního ruchu	21 558,5	21 147,1	19 014,6	18 998,6
6.3 Podpora památkové péče	0,0	0,0	9 420,4	1 944,0
6.4 Podpora živé kultury a udržení kulturního dědictví kraje	18 359,0	5 770,0	4 000,0	3 000,0
6.5 Moderní veřejná správa	96 875,1	18 971,8	190 297,4	29 330,5
6.6 Podpora spolupráce mezi zainteresovanými subjekty při rozvoji území (veřejná správa, akademický sektor, společnosti)	1 129,1	817,1	5 668,4	1 844,9
6.7 Zajištění podmínek polycentrického rozvoje území kraje	572,1	572,1	435,7	435,7
6.8 Zajištění občanské vybavenosti a služeb pro obyvatelstvo	59 282,4	18 802,4	11 334,2	8 334,2
6.9 Zajištění vysokého standardu bezpečnosti obyvatelstva a majetku	14 666,0	14 666,0	18 714,5	18 714,5

Do budoucna doporučujeme sledovat trend ve vývoji výdajů mezi jednotlivými lety dle specifických cílů.



### c) Shrnutí úspěšnosti plnění jednotlivých specifických cílů a tematických opatření strategické části SRJMK

Úspěšnost plnění jednotlivých specifických cílů a tematických opatření byla zhodnocena na základě plnění aktivit v Akčním plánu SRJMK 2022–2023. Tabulky 3–8 zobrazují plnění aktivit v jednotlivých tematických opatřeních prostřednictvím pěti kategorií blíže specifikovaných v kapitole 2 a).

S – splněno Č/P – částečně splněno/plněno průběžně B – bude plněno v dalších letech

Z – neplněno/projekt zrušen N – nezjištěno

Tabulka 3 Plnění aktivit v Akčním plánu SRJMK 2022–2023 dle tematických opatření v rámci prioritní osy 1

Prior. osa	Specifický cíl	Tematické opatření	S	Č/P	B	Z	N	
1. Vzdělávání, sport a mimoškolní zájmové aktivity	1.1 Podpora maximalizace potenciálu každého obyvatele	1.1.1 Výuka a rozvoj klíčových kompetencí žáků a studentů	3	2	0	0	0	
		1.1.2 Zvýšení dostupnosti vzdělávání a služeb péče o děti předškolního věku	0	1	0	0	0	
		1.1.3 Podpora mezinárodní spolupráce škol a mobility pedagogických pracovníků a studentů	2	0	0	0	0	
		1.1.4 Podpora rozvoje spolupráce mezi vzdělávacími subjekty a zaměstnavateli	1	2	0	0	0	
		1.1.5 Podpora kariérového a profesního poradenství	3	0	1	0	0	
		1.1.6 Podpora a propagace celoživotního vzdělávání	1	0	0	1	0	
		1.1.7 Zvyšování otevřenosti škol veřejnosti	0	1	0	0	0	
		1.1.8 Podpora neformálního vzdělávání	2	2	0	1	0	
	1.2 Rozvoj vzdělávání překonávající bariéry a nerovnosti	1.2.1 Zvýšení kvality vzdělávání v hospodářsky a sociálně ohrožených územích	2	0	0	0	0	
		1.2.2 Rozvoj dostupné rané péče a vzdělávání pro skupiny osob ohrožené sociálním vyloučením	0	0	0	0	0	
		1.2.3 Podpora rovných podmínek ve vzdělávání a podpora začleňování (integrace) cizinců	4	0	0	0	7	
	1.3 Zajištění dostatečných personálních kapacit a rozvoj kvalifikace pedagogického personálu	1.3.1 Kontinuální vzdělávání pedagogického personálu	0	2	0	0	0	
		1.3.2 Zlepšování managementu škol a vzdělávací soustavy	1	0	0	0	0	
	1.4 Odpovídající stav vzdělávací infrastruktury	1.4.1 Rozvoj a obnova infrastruktury a vybavenosti škol a školských zařízení	0	7	19	10	0	
	1.5 Zvýšení zájmu o pohyb a sport	1.5.1 Zajištění široké nabídky sportovních aktivit	0	1	0	0	0	
		1.5.2 Spolupráce v oblasti rozvoje sportu a jeho propagace	0	3	0	0	0	
		1.5.3 Podpora talentované mládeže a vrcholového sportu	0	2	0	0	0	
	1.6 Dostatečná kvalita a kapacita sportovní infrastruktury	1.6.1 Kvalitní sportovní infrastruktura	0	3	0	0	0	
	1.7 Podpora mimoškolních zájmových aktivit dětí a mládeže	1.7.1 Podpora spolků a organizací provozujících zájmovou činnost v oblasti neformálního vzdělávání pro děti a mládež	0	1	0	0	0	
	<b>Celkový součet</b>			<b>19</b>	<b>27</b>	<b>20</b>	<b>12</b>	<b>7</b>

V prioritní ose 1 obsahovalo nejvíce projektů, celkem 36, tematické opatření 1.4.1 *Rozvoj a obnova infrastruktury a vybavenosti škol a školských zařízení*. Plnění většiny aktivit v tomto tematickém opatření (19) bylo přesunuto do dalšího období, 7 aktivit bylo v letech 2022–2023 realizováno částečně a 10 projektů pak bylo zrušeno. Naopak tematické opatření 1.2.2 *Rozvoj dostupné rané péče a vzdělávání pro skupiny osob ohrožené sociálním vyloučením* nebylo v tomto období pokryto žádnými projekty. Pět tematických opatření v této prioritní ose pak obsahovalo pouze jediný projekt.

Tabulka 4 Plnění aktivit v Akčním plánu SRJMK 2022–2023 dle tematických opatření v rámci prioritní osy 2

Prior. osa	Specifický cíl	Tematické opatření	S	Č/P	B	Z	N	
2. Zdravotnictví a sociální oblast	2.1 Vytvoření systému udržitelného zdravotnictví	2.1.1 Zajištění dostupnosti a zvyšování kvality zdravotních služeb na území kraje	3	5	0	1	0	
		2.1.2 Zvýšení financování systému zdravotnictví ze strany státu	0	1	0	0	0	
		2.1.3 Podpora paliativní péče ve zdravotnictví	2	2	0	0	0	
		2.1.4 Rozvoj a modernizace technické infrastruktury a vybavenosti zdravotních služeb	15	10	5	0	0	
		2.1.5 Zajištění kvalitních personálních kapacit ve zdravotnictví	2	0	0	0	0	
		2.1.6 Podpora elektronizace zdravotnictví, eHealth a telemedicíny v Jihomoravském kraji	1	1	2	0	0	
		2.1.7 Posílení metodické pomoci a koordinace poskytovatelů zdravotní péče v Jihomoravském kraji	1	0	0	0	0	
		2.1.8 Podpora sociálně-zdravotního pomezí	1	1	0	0	0	
		2.1.9 Podpora osvěty a aktivit pro zlepšení zdravotního stavu obyvatelstva	1	1	0	0	0	
	2.2 Dostupné sociální služby	2.2.1 Optimalizace sítě a zajištění dostupnosti ambulantních, terénních a pobytových sociálních služeb	0	0	0	2	0	
		2.2.2 Pokračování v procesu transformace a deinstitucionalizace sociálních služeb	0	5	3	0	0	
		2.2.3 Zvýšení financování systému sociálních služeb ze strany státu	2	0	0	0	0	
		2.2.4 Zajištění kvalitních personálních kapacit v sociálních službách	0	0	2	0	0	
		2.2.5 Podpora paliativní péče v sociálních službách	2	0	0	0	0	
		2.2.6 Zintenzivnění prevence vzniku rizikových jevů	0	4	0	0	1	
	2.3 Realizace podmínek pro důstojné stárnutí	2.3.1 Podpora neformální péče	1	1	0	0	0	
		2.3.2 Využití nových forem asistivních a inovativních technologií	0	0	0	0	0	
		2.3.3 Podpora aktivního stárnutí	2	0	0	0	0	
		2.3.4 Podpora Age managementu	1	0	0	0	0	
	2.4 Soudržná společnost bez sociálního vyloučení	2.4.1 Podpora rodin s dětmi, seniorů a mezigeneračního soužití	2	4	0	0	0	
		2.4.2 Mapování sociálně vyloučených lokalit a zvýšení dostupnosti služeb v těchto oblastech	0	0	0	0	1	
		2.4.3 Podpora sociálního bydlení	0	1	0	0	0	
		2.4.4 Podpora malokapacitních komunitních služeb	1	0	0	0	0	
		2.4.5 Podpora bezbariérovosti veřejných objektů	0	0	0	2	1	
	<b>Celkový součet</b>			<b>37</b>	<b>36</b>	<b>12</b>	<b>5</b>	<b>3</b>

V prioritní ose 2 obsahovalo nejvíce projektů, celkem 30, tematické opatření 2.1.4 *Rozvoj a modernizace technické infrastruktury a vybavenosti zdravotních služeb*. Většina aktivit v tomto tematickém opatření (25) byla v letech 2022–2023 alespoň částečně realizována, plnění pěti aktivit pak bylo přesunuto do dalšího období. Naopak tematické opatření 2.3.2 *Využití nových forem asistivních a inovativních technologií*, ačkoliv má vysokou prioritu, nebylo v tomto období pokryto žádnými projekty. Šest tematických opatření v této prioritní ose pak obsahovalo pouze jediný projekt.

Tabulka 5 Plnění aktivit v Akčním plánu SRJMK 2022–2023 dle tematických opatření v rámci prioritní osy 3

Prior. osa	Specifický cíl	Tematické opatření	S	Č/P	B	Z	N	
3. Dopravní infrastruktura a obslužnost území	3.1 Kvalitní dopravní síť kraje	3.1.1 Vytvoření vhodných podmínek a podpora výstavby a rekonstrukce železniční infrastruktury pro meziregionální a vnitřní dopravu	0	0	0	0	1	
		3.1.2 Vytvoření vhodných podmínek a podpora výstavby chybějících úseků klíčových silničních a dálničních spojení a zmírnění dopadů tranzitní dopravy	0	0	0	0	1	
		3.1.3 Rekonstrukce regionální silniční infrastruktury a klíčových obecních komunikací	9	3	15	1	0	
		3.1.4 Rozvoj a rekonstrukce sítě bezpečných cyklostezek včetně doprovodné infrastruktury	3	2	2	0	0	
		3.1.5 Rozvoj infrastruktury městské kolejové dopravy	0	1	0	0	0	
		3.1.6 Rozvoj Mezinárodního letiště Brno-Tuřany a doprovodné dopravní infrastruktury	0	0	0	0	0	
		3.1.7 Podpora vzdělávacích, osvětových a komunikačních aktivit za účelem zvýšení bezpečnosti dopravy	1	1	0	0	0	
		3.1.8 Podpora logistických terminálů kombinované dopravy	0	1	0	0	0	
	3.2 Zvýšení obslužnosti území a efektivní integrovaný dopravní systém Jihomoravského kraje	3.2.1 Rozvoj systémů veřejné dopravy a podpora spolupráce se sousedními regiony	0	0	1	0	0	
		3.2.2 Výstavba efektivně umístěných přestupních terminálů vč. výstavby a rozvoje sítě záchytných parkovišť a služeb pro další formy navazující dopravy	1	0	1	0	0	
		3.2.3 Zvýšení atraktivity a přístupnosti veřejné dopravy v kraji	0	0	0	0	0	
		3.2.4 Podpora modernizace vozového parku veřejné dopravy	1	2	0	0	0	
		3.2.5 Technická podpora projekčních prací	0	0	0	0	1	
		3.2.6 Podpora a rozvoj příměstské kolejové dopravy	0	0	0	0	0	
	3.3 Snížení uhlíkové stopy dopravního sektoru kraje	3.3.1 Podpora udržitelných forem dopravy	0	1	0	0	0	
		3.3.2 Příprava a zavádění řešení MaaS (Mobility as a Service) a inteligentních dopravních informačních, tarifních a řídicích systémů	0	0	1	0	0	
	<b>Celkový součet</b>			<b>15</b>	<b>11</b>	<b>20</b>	<b>1</b>	<b>3</b>

V prioritní ose 3 obsahovalo nejvíce projektů, celkem 28, tematické opatření 3.1.3 *Rekonstrukce regionální silniční infrastruktury a klíčových obecních komunikací*. Plnění většiny aktivit v tomto tematickém opatření (15) bylo přesunuto do dalšího období, 12 aktivit bylo v letech 2022–2023 splněno nebo realizováno částečně a 1 projekt byl zrušen. Naopak tematická opatření 3.1.6 *Rozvoj Mezinárodního letiště Brno-Tuřany a doprovodné dopravní infrastruktury*, 3.2.3 *Zvýšení atraktivity a přístupnosti veřejné dopravy v kraji* a 3.2.6 *Podpora a rozvoj příměstské kolejové dopravy* nebyla v tomto období pokryta žádnými projekty. Osm tematických opatření v této prioritní ose pak obsahovalo pouze jediný projekt.

Tabulka 6 Plnění aktivit v Akčním plánu SRJMK 2022–2023 dle tematických opatření v rámci prioritní osy 4

Prior. osa	Specifický cíl	Tematické opatření	S	Č/P	B	Z	N
4. Životní prostředí, technická infrastruktura, rozvoj venkova a zemědělství	4.1 Zvýšení stability ekosystémů a adaptace území na změnu klimatu	4.1.1 Realizace pozemkových úprav směřujících ke stabilizaci krajiny	1	1	0	0	1
		4.1.2 Realizace opatření vedoucích ke zvládnutí rizik hydrologických extrémů	1	2	1	1	0
		4.1.3 Obnova a péče o významné krajinné prvky vedoucí ke snížení vodní a větrné eroze a rozvíjení biologické rozmanitosti	1	1	0	0	0
		4.1.4 Podpora osvětové činnosti v oblasti klimatické změny	0	1	1	0	0
		4.1.5 Výsadba původních a odolných druhů rostlin	0	2	0	0	1
		4.1.6 Podpora opatření vedoucích ke snížení větrné eroze	0	1	0	0	1
		4.1.7 Podpora aktivit vedoucích ke snížení spotřeby vody	0	0	1	0	0
		4.1.8 Podpora obnovy lesních porostů	0	0	0	0	0
		4.1.9 Podpora eliminace hrozby přemnožení kalamitních druhů hmyzu	0	0	0	0	0
	4.2 Zlepšení kvality ovzduší	4.2.1 Podpora obnovitelných zdrojů energie	1	1	0	0	0
		4.2.2 Osvěta a zvyšování motivace pro přechod k ekologicky více šetrným způsobům vytápění	0	0	0	0	2
		4.2.3 Snížení koncentrace prachových částic v ovzduší	1	2	0	0	0
	4.3 Snižování dopadů lidské činnosti	4.3.1 Podpora snižování energetické náročnosti budov a osvěta v oblasti spotřeby energií	2	1	1	1	1
		4.3.2 Ochrana před nadměrným hlukem z dopravy	0	0	0	0	0
	4.4 Zachování a rozvoj kvality technické infrastruktury	4.4.1 Předcházení vzniku odpadů a odpadové vzdělávání, zavádění prvků cirkulární ekonomiky	2	4	0	0	0
		4.4.2 Výstavba a rekonstrukce technické infrastruktury	0	1	0	0	0
		4.4.3 Podpora sanace starých ekologických zátěží	0	1	0	0	0
	4.5 Rozvoj občanské vybavenosti na venkově	4.5.1 Rozvoj infrastruktury pro spolkovou a dobrovolnickou činnost v obcích	8	1	0	0	0
		4.5.2 Podpora využití nových technologií a inovativních přístupů aplikovatelných pro potřeby venkovských oblastí	0	0	0	0	0
		4.5.3 Rozvoj sítě komunikační infrastruktury ve venkovských oblastech	0	0	0	0	0
	4.6 Zlepšení způsobu obhospodařování půdy	4.6.1 Podpora využití inovativních přístupů v zemědělství	1	0	0	0	0
		4.6.2 Podpora širšího spektra a variability pěstovaných plodin	0	0	0	0	0
		4.6.3 Podpora udržitelných forem zemědělství a předávání znalostí v oblasti udržitelných systémů zemědělství	0	1	0	0	0
		4.6.4 Podpora osvěty v zemědělství a lesním hospodářství	1	0	0	0	0
		4.6.5 Propagace regionálních produktů a podpora krátkých řetězců	0	4	0	0	1
	<b>Celkový součet</b>			<b>19</b>	<b>24</b>	<b>4</b>	<b>2</b>

V prioritní ose 4 obsahovalo nejvíce projektů, celkem 9, tematické opatření 4.5.1 *Rozvoj infrastruktury pro spolkovou a dobrovolnickou činnost v obcích*. Všechny aktivity v tomto tematickém opatření byly v letech 2022–2023 splněny nebo realizovány částečně. Naopak tematická opatření 4.1.8 *Podpora obnovy lesních porostů*, 4.1.9 *Podpora eliminace hrozby přemnožení kalamitních druhů hmyzu*, 4.3.2 *Ochrana před nadměrným hlukem z dopravy*, 4.5.2 *Podpora využití nových technologií a inovativních přístupů aplikovatelných pro potřeby venkovských oblastí*, 4.5.3 *Rozvoj sítě komunikační infrastruktury ve venkovských oblastech* a 4.6.2 *Podpora širšího spektra a variability pěstovaných plodin* nebyla v tomto období pokryta žádnými projekty. Šest tematických opatření v této prioritní ose pak obsahovalo pouze jediný projekt.

Tabulka 7 Plnění aktivit v Akčním plánu SRJMK 2022–2023 dle tematických opatření v rámci prioritní osy 5

Prior. osa	Specifický cíl	Tematické opatření	S	Č/P	B	Z	N	
5. Konkurenceschopnost, podnikání, inovace a výzkum	5.1 Excelentní výzkum a odborné know-how	5.1.1 Zvýšení podpory výzkumu a vývoje s důrazem na kvalitu a přenos výsledků do lokální ekonomiky	0	4	2	0	0	
		5.1.2 Popularizace vědy a STEAM	1	3	0	0	0	
		5.1.3 Přilákání talentů	0	5	0	0	0	
		5.1.4 Posílení obousměrné otevřenosti a mezinárodní excelence akademického prostředí	0	5	1	0	0	
		5.1.5 Pružnější reakce nabídky oborů na globální trendy	1	1	0	0	0	
	5.2 Úspěšné místní firmy a podnikatelé	5.2.1 Vhodné podmínky pro vznik a rozvoj podnikání	1	9	1	0	3	
		5.2.2 Akumulace kapitálu, know-how a jejich další rozvoj na území kraje	0	2	0	0	0	
		5.2.3 Odstraňování bariér na trhu práce	0	1	0	0	0	
		5.2.4 Podpora expanze na mezinárodní trhy	0	1	0	0	0	
	5.3 Zakořeněné globální společnosti	5.3.1 Vtažení globálních společností do kultivace regionálního prostředí	0	2	0	0	0	
		5.3.2 Provázanost dodavatelsko-odběratelských vazeb na místní prostředí	0	0	0	0	1	
		5.3.3 Přítomnost strategických funkcí v rámci struktur nadnárodních společností (kvalifikovaná pracovní místa)	0	0	0	0	0	
	<b>Celkový součet</b>			<b>3</b>	<b>33</b>	<b>4</b>	<b>0</b>	<b>4</b>

V prioritní ose 5 obsahovalo nejvíce projektů, celkem 14, tematické opatření 5.2.1 *Vhodné podmínky pro vznik a rozvoj podnikání*. Většina aktivit (10) v tomto tematickém opatření byla v letech 2022–2023 alespoň částečně realizována, plnění jedné aktivity bylo přesunuto do dalšího období a u tří aktivit nebylo jejich plnění zjištěno. Naopak tematické opatření 5.3.3 *Přítomnost strategických funkcí v rámci struktur nadnárodních společností (kvalifikovaná pracovní místa)* nebylo v tomto období pokryto žádnými projekty. Tematická opatření 5.2.3 *Odstraňování bariér na trhu práce*, 5.2.4 *Podpora expanze na mezinárodní trhy* a 5.3.2 *Provázanost dodavatelsko-odběratelských vazeb na místní prostředí* pak obsahovala pouze jediný projekt.

Tabulka 8 Plnění aktivit v Akčním plánu SRJMK 2022–2023 dle tematických opatření v rámci prioritní osy 6

Prior. osa	Specifický cíl	Tematické opatření	S	Č/P	B	Z	N
6. Cestovní ruch a kultura, veřejná správa, občanská vybavenost a bezpečnost	6.1 Využití potenciálu atraktivit cestovního ruchu včetně míst s nižší návštěvností	6.1.1 Rozvoj potenciálu dosud málo navštěvovaných lokalit	5	0	0	0	1
		6.1.2 Zvýšení provázanosti cestovního ruchu a kultury	3	1	0	0	0
		6.1.3 Vzdělávání pracovníků, zvýšení kvality služeb cestovního ruchu	6	0	0	0	0
		6.1.4 Podpora organizací destinačního managementu a spolupráce aktérů v cestovním ruchu	4	1	0	0	0
		6.1.5 Podpora konferenční a kongresové turistiky (tzv. MICE)	3	0	0	0	0
	6.2 Zajištění dostatečné úrovně infrastruktury pro potřeby cestovního ruchu	6.2.1 Zajištění dostupnosti turistických cílů udržitelnými formami dopravy	1	1	0	0	0
		6.2.2 Optimalizace sítě stezek a tras	0	1	0	0	0
		6.2.3 Zajištění odpovídající kapacity a kvality doprovodné infrastruktury cestovního ruchu	0	2	0	0	0
		6.2.4 Podpora vodních cest regionálního významu	0	0	0	0	1
	6.3 Podpora památkové péče	6.3.1 Obnova a prezentace kulturních památek	1	5	0	0	0
		6.3.2 Zabezpečení kulturních památek	0	0	0	0	0
	6.4 Podpora živé kultury a udržení kulturního dědictví kraje	6.4.1 Udržování a předávání znalostí regionálních řemesel	1	0	0	0	0
		6.4.2 Podpora kulturních aktivit a aktérů v kultuře	0	0	0	0	0
		6.4.3 Rozvoj kreativních odvětví v regionu	1	2	1	0	0
	6.5 Moderní veřejná správa	6.5.1 Podpora procesů a propojení strategického plánování a územního plánování	1	5	0	0	0
		6.5.2 Podpora chytrých řešení a projektů v území kraje	1	0	0	0	0
		6.5.3 Podpora elektronizace úřadu a publikování otevřených dat	1	0	0	0	0
		6.5.4 Efektivní správa majetku kraje a řízení příspěvkových organizací	0	1	0	0	0



Prior. osa	Specifický cíl	Tematické opatření	S	Č/P	B	Z	N	
	6.6 Podpora spolupráce mezi zainteresovanými subjekty při rozvoji území (veřejná správa, akademický sektor, společnosti)	6.6.1 Podpora spolupráce mezi aktéry regionálního rozvoje	1	0	0	0	0	
		6.6.2 Podpora přeshraniční a mezinárodní spolupráce při rozvíjení společných témat	1	5	1	2	0	
		6.6.3 Budování pozitivní image kraje	0	0	0	0	0	
		6.6.4 Podpora participace veřejnosti	3	2	0	0	0	
	6.7 Zajištění podmínek polycentrického rozvoje území kraje	6.7.1 Podpora snižování negativních disparit v území kraje a koordinace polycentrického rozvoje sídelní struktury kraje	1	0	0	0	0	
		6.7.2 Využívání nástrojů strategického plánování pro efektivní péči o krajinu v obcích a efektivní rozvoj obcí	0	1	0	0	0	
	6.8 Zajištění občanské vybavenosti a služeb pro obyvatelstvo	6.8.1 Podpora spolupráce samospráv, svazků obcí a místních akčních skupin v rozvoji území	2	2	0	0	0	
		6.8.2 Podpora regenerace brownfieldů	1	0	0	0	0	
		6.8.3 Rozvoj a udržování funkčního stavu občanské vybavenosti obcí (včetně bezbariérového přístupu a vysokorychlostních informačních sítí)	0	0	0	0	0	
		6.8.4 Poradenství, osvěta a metodická podpora samospráv	2	4	0	0	0	
		6.8.5 Podpora spolkového života v obcích	0	1	0	0	0	
	6.9 Zajištění vysokého standardu bezpečnosti obyvatelstva a majetku	6.9.1 Podpora vybavenosti a zkvalitňování systému Integrovaného záchranného systému (IZS)	0	1	0	0	0	
		6.9.2 Kyberbezpečnost	0	0	0	1	2	
		6.9.3 Mezikrajská a přeshraniční spolupráce IZS	0	0	1	0	0	
		6.9.4 Rozvoj krizového řízení v území kraje	0	0	0	3	0	
		6.9.5 Zkvalitňování systému preventivních opatření a vzdělávání v oblasti bezpečnosti	1	0	0	0	1	
	<b>Celkový součet</b>			<b>41</b>	<b>35</b>	<b>3</b>	<b>6</b>	<b>5</b>

Nejvíce projektů, celkem 9, v prioritní ose 6 obsahovalo tematické opatření *6.6.2 Podpora přeshraniční a mezinárodní spolupráce při rozvíjení společných témat*. Většina aktivit (6) v tomto tematickém opatření byla v letech 2022–2023 alespoň částečně realizována, plnění jedné aktivity bylo přesunuto do dalšího období a 2 projekty byly zrušeny. Naopak tematická opatření *6.3.2 Zabezpečení kulturních památek*, *6.4.2 Podpora kulturních aktivit a aktérů v kultuře*, *6.6.3 Budování pozitivní image kraje* a *6.8.3 Rozvoj a udržování funkčního stavu občanské vybavenosti obcí (včetně bezbariérového přístupu a vysokorychlostních informačních sítí)* nebyla v tomto období pokryta žádnými projekty. Dalších 12 tematických opatření v této prioritní ose pak obsahovalo pouze jediný projekt.



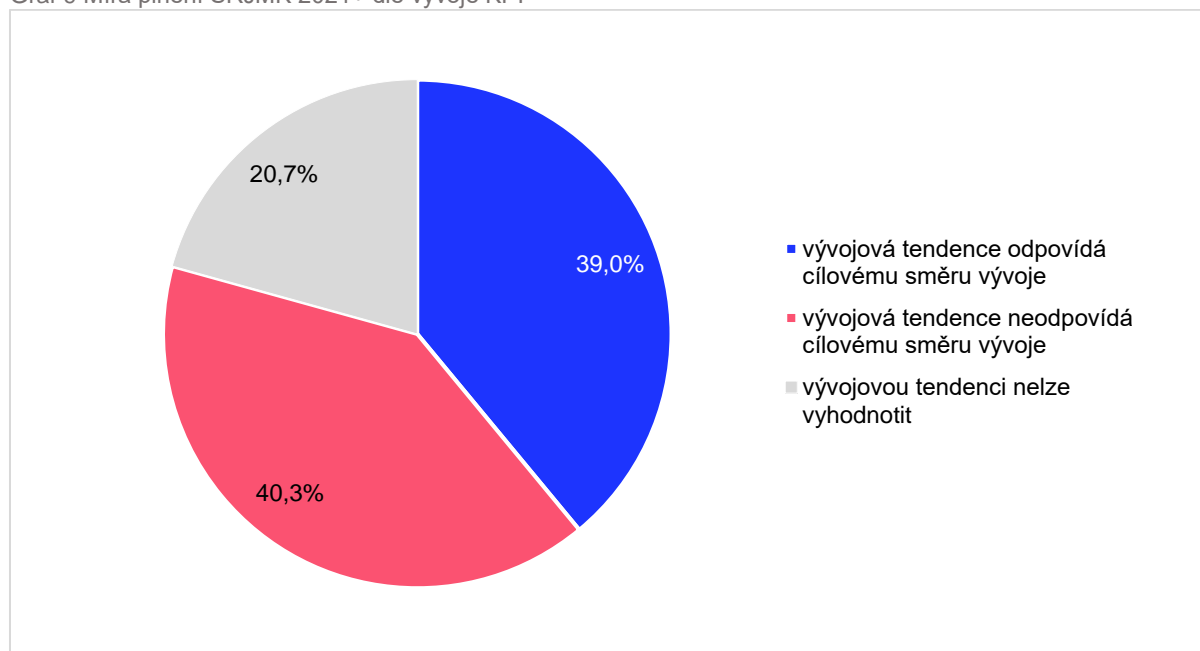
### 3. Vyhodnocení vývoje klíčových indikátorů plnění

Klíčové indikátory plnění (tzv. „Key Performance Indicators“ – „KPI“) slouží k evaluaci Strategie rozvoje Jihomoravského kraje 2021+. Klíčové indikátory plnění jsou definovány na úrovni specifických cílů. Vyhodnocení vývoje klíčových indikátorů plnění je zpracováno prostřednictvím doplnění tabulky s přehledem vývojových trendů klíčových indikátorů plnění o nejaktuálnější dostupná data. Jedná se o data z let 2022–2024 dle dostupnosti. Tabulka v MS Excel s přehledem klíčových indikátorů plnění a jejich vývojem je přílohou č. 1 této zprávy.

Vývoj je sledován u celkem 77 klíčových indikátorů plnění. U 30 klíčových indikátorů plnění odpovídá vývojová tendence cílovému směru vývoje, u 31 klíčových indikátorů plnění neodpovídá vývojová tendence cílovému směru vývoje. Vývojovou tendenci nelze vyhodnotit u 16 klíčových indikátorů plnění. U devíti KPI nemáme k dispozici výchozí hodnoty pro porovnání vývojové tendence, konkrétně se jedná o KPI *Čerpané prostředky z Evropských strukturálních a investičních fondů na rozvoj vzdělávací infrastruktury (mil. Kč)*, *Finanční alokace na investiční aktivity v oblasti rozvoje sportovní infrastruktury (tis. Kč)*, *Finanční alokace na neinvestiční aktivity v oblasti rozvoje sportovní infrastruktury (tis. Kč)*, *Počet podpořených osob využívající asistivní a inovativní technologie*, *Objem vynaložených finančních prostředků na podporu vědců a výzkumu*, *Počet elektronizovaných procesů KÚ JMK*, *Počet uskutečněných aktivit na podporu strategického plánování obcí JMK*, *Počet SMART realizovaných projektů* a *Počet projektů realizovaných v rámci přeshraniční spolupráce*. U KPI *Financování školní digitální infrastruktury*, *Podíl domácností využívajících bezemisní zdroje energie*, *Počet nově realizovaných technických opatření – protihlukové stěny* a *Finanční prostředky alokované na rozvoj kyberbezpečnosti*, nelze vývojovou tendenci vyhodnotit, protože indikátory se již nesledují na úrovni kraje nebo se nesledují vůbec. U KPI *Počet terénních a ambulantních sociálních služeb* nelze porovnat aktuální a výchozí hodnotu, protože se změnila metodika výpočtu indikátoru. U KPI *Počet ohrožených nemovitých památek* a *Počet regenerovaných brownfieldů* se nepodařilo zjistit aktuální hodnoty.

Míra plnění Strategie rozvoje Jihomoravského kraje 2021+ z hlediska posouzení vývoje klíčových indikátorů plnění je na úrovni 39 %.

Graf 9 Míra plnění SRJMK 2021+ dle vývoje KPI



Míra plnění jednotlivých specifických cílů dle vývoje KPI je uvedena v tabulce 9.

Tabulka 9 Míra plnění specifických cílů dle vývoje KPI

Specifický cíl	Specifický cíl název	Počet KPI	Míra plnění specifického cíle dle vývoje KPI
1.1	Podpora maximalizace potenciálu každého obyvatele	3	33,3 %
1.2	Rozvoj vzdělávání překonávající bariéry a nerovnosti	3	66,7 %
1.3	Zajištění dostatečných personálních kapacit a rozvoj kvalifikace pedagogického personálu	3	33,3 %
1.4	Odpovídající stav vzdělávací infrastruktury	3	nelze vyhodnotit
1.5	Zvýšení zájmu o pohyb a sport	3	33,3 %
1.6	Dostatečná kvalita a kapacita sportovní infrastruktury	3	nelze vyhodnotit
1.7	Podpora mimoškolních zájmových aktivit dětí a mládeže	1	100,0 %
2.1	Vytvoření systému udržitelného zdravotnictví	3	100,0 %
2.2	Dostupné sociální služby	3	66,7 %
2.3	Realizace podmínek pro důstojné stárnutí	3	33,3 %
2.4	Soudržná společnost bez sociálního vyloučení	1	100,0 %
3.1	Kvalitní dopravní síť kraje	3	0,0 %
3.2	Zvýšení obslužnosti území a efektivní Integrovaný dopravní systém Jihomoravského kraje	2	100,0 %
3.3	Pokles uhlíkové stopy dopravního sektoru kraje	3	66,7 %
4.1	Zvýšení stability ekosystémů a adaptace území na změnu klimatu	2	100,0 %
4.2	Zlepšení kvality ovzduší	2	nelze vyhodnotit
4.3	Snižování dopadů lidské činnosti	2	50,0 %
4.4	Zachování a rozvoj kvality technické infrastruktury	3	33,3 %
4.5	Rozvoj občanské vybavenosti na venkově	1	100,0 %
4.6	Zlepšení způsobu obhospodařování půdy	2	50,0 %
5.1	Excelentní výzkum a odborné know-how	4	50,0 %
5.2	Úspěšné místní firmy a podnikatelé	3	66,7 %
5.3	Zakořeněné globální společnosti	3	33,3 %
6.1	Využití potenciálu atraktivit cestovního ruchu včetně míst s nižší návštěvností	2	0,0 %
6.2	Zajištění dostatečné úrovně infrastruktury pro potřeby cestovního ruchu	2	50,0 %
6.3	Podpora památkové péče	2	nelze vyhodnotit
6.4	Podpora živé kultury a udržení kulturního dědictví kraje	2	0,0 %
6.5	Moderní veřejná správa	3	nelze vyhodnotit
6.6	Podpora spolupráce mezi zainteresovanými subjekty při rozvoji území (veřejná správa, akademický sektor, společnosti)	2	nelze vyhodnotit
6.7	Zajištění podmínek polycentrického rozvoje území kraje	1	0,0 %
6.8	Zajištění občanské vybavenosti a služeb pro obyvatelstvo	2	50,0 %
6.9	Zajištění vysokého standardu bezpečnosti obyvatelstva a majetku	2	nelze vyhodnotit

U specifických cílů 1.7, 2.1, 2.4, 3.2, 4.1 a 4.5 odpovídají všechny sledované KPI nastavenému směru vývoje. V případě specifických cílů 3.1, 6.1, 6.4 a 6.7 neodpovídá vývojová tendence nastavenému směru vývoje u žádného ze sledovaných KPI. Vyhodnotit nelze míru plnění u specifických cílů 1.4, 1.6, 4.2, 6.3, 6.5, 6.6 a 6.9 z důvodu chybějících dat.

Na základě provedeného zhodnocení doporučujeme vyřadit KPI uvedené v tabulce 10.



Tabulka 10 KPI navržené k vyřazení

Specifický cíl	KPI	Důvod vyřazení
1.4 Odpovídající stav vzdělávací infrastruktury	Financování školní digitální infrastruktury	nesleduje se na úrovni kraje
4.2 Zlepšení kvality ovzduší	Podíl domácností využívajících bezemisní zdroje energie	nesleduje se na úrovni kraje
4.3 Snižování dopadů lidské činnosti	Počet nově realizovaných technických opatření – protihlukové stěny	nesleduje se
6.3 Podpora památkové péče	Počet ohrožených nemovitých památek	ukazatel se nesleduje v pravidelných intervalech
6.8 Zajištění občanské vybavenosti a služeb pro obyvatelstvo	Počet regenerovaných brownfieldů	ukazatel se nesleduje v pravidelných intervalech
6.9 Zajištění vysokého standardu bezpečnosti obyvatelstva a majetku	Finanční prostředky alokované na rozvoj kyberbezpečnosti	nesleduje se

U oblasti kybernetické bezpečnosti doporučujeme sledovat statistiku kybernetických útoků.

## 4. Vyhodnocení aktuálnosti tematických opatření

V rámci této kapitoly byla zhodnocena a aktualizována struktura Strategické části Strategie rozvoje Jihomoravského kraje 2021+ na úrovni specifických cílů, které definují, čeho má být dosaženo a tematických opatření, které představují soubor tematicky podobných projektů.

Na základě zhodnocení současné geopolitické, environmentální a socioekonomické situace a na základě projednání aktuálního znění tematických opatření s gesčními odbory Krajského úřadu Jihomoravského kraje definovanými v kapitole 1.7 Implementační a monitorovací části SRJMK 2021+ byla pro následující období let 2025–2030 navržena úprava struktury Strategické části SRJMK 2021+. Celková struktura Strategické části SRJMK 2021+ byla racionalizována i s ohledem na dlouhodobou absenci projektů v Akčním plánu u některých tematických opatření. Na úrovni specifických cílů byly dva specifické cíle rozšířeny, konkrétně specifické cíle 6.5 a 6.6.

Tabulka 11 Návrh na úpravu a rozšíření specifických cílů 6.5 a 6.6

Původní znění specifického cíle	Nové znění specifického cíle
6.5 Moderní veřejná správa	6.5 Moderní veřejná správa a kvalitní občanská vybavenost
6.6 Podpora spolupráce mezi zainteresovanými subjekty při rozvoji území (veřejná správa, akademický sektor, společnosti)	6.6 Územně vyvážený rozvoj a spolupráce mezi zainteresovanými subjekty při rozvoji území

Dva specifické cíle byly zrušeny, respektive sloučeny s jinými specifickými cíli. Specifický cíl 6.7 *Zajištění podmínek polycentrického rozvoje území kraje* byl sloučen se specifickým cílem 6.6. Specifický cíl 6.8 *Zajištění občanské vybavenosti a služeb pro obyvatelstvo* byl sloučen se specifickým cílem 6.5. a částečně je součástí specifického cíle 4.5 *Rozvoj občanské vybavenosti na venkově*. Na úrovni tematických opatření bylo aktualizováno znění vybraných tematických opatření. Nová struktura Strategické části SRJMK 2021+ se zvýrazněnými změnami je přílohou č. 2 této zprávy.

Od roku 2024 nejsou součástí struktury Akčního plánu tematická opatření. Cílem tohoto postupu bylo zjednodušení a zpřehlednění struktury Akčního plánu pro partnery zapojené do jeho tvorby. S ohledem na tuto změnu bude funkcí tematických opatření v následujícím období především blíže vymezovat specifické cíle tak, aby byly srozumitelné a lépe identifikovatelné pro všechny partnery zapojené v rámci zpracování Akčního plánu.

Vzhledem k výše uvedeným úpravám doporučujeme aktualizovat vybrané oddíly Strategické části SRJMK 2021+, konkrétně oddíl *Soudržná společnost* v prioritní ose 2 *Zdravotnictví a sociální oblast*, oddíl *Dopravní infrastruktura* v prioritní ose 3 *Dopravní infrastruktura a obslužnost území*, oddíly *Životní prostředí*, *Rozvoj venkova a zemědělství* v prioritní ose 4 *Životní prostředí, technická infrastruktura, rozvoj venkova a zemědělství*, oddíly *Výzkum, vývoj a inovace* a *Trh práce a podnikání* v prioritní ose 5 *Konkurenceschopnost, podnikání, inovace a výzkum*, oddíly *Cestovní ruch*, *Veřejná správa*, *Občanská vybavenost a život v obcích* a *Bezpečnost* v prioritní ose 6 *Cestovní ruch a kultura, veřejná správa, občanská vybavenost a bezpečnost*. Doporučujeme aktualizovat také kapitolu 1.1 *Akční plán* v Implementační a monitorovací části SRJMK 2021+.

## 5. Shrnutí a doporučení postupu o aktualizaci SRJMK

Kapitola obsahuje soubor doporučení zaměřených na zlepšení práce se SRJMK, a především soubor opatření, která cílí na maximální využití potenciálu plánovaných opatření v souvislosti s jejich dopadem na území.

### Hlavní oblasti doporučení:

1. Úprava rámce SRJMK, která spočívá především ve změnách u **tematických opatření a klíčových indikátorů plnění** a ponechává ve strategii pouze ty, které jsou nadále aktuální, případně se zaměřuje na jejich redefinici s cílem zachovat obsahovou aktuálnost.
2. Změna metodického přístupu k práci se SRJMK, kdy dochází k vypuštění členění akčního plánu dle tematických opatření a dochází k zachování vazby projektových opatření pouze na úroveň specifických cílů. Cílem této změny je zjednodušení a zpřehlednění práce s dokumentem
3. Zacílení podpory rozvoje na obce a území, která jsou jakkoliv, v porovnání s ostatními regiony, znevýhodněné. Redefinice role JMK v oblasti podpory rozvoje území, zejména se zaměřením na hospodářsky a sociálně ohrožená území (dále jen HSOÚ) v rámci Jihomoravského kraje.

Kapitola dále obsahuje doporučení k těm tematickým opatřením, u kterých nebyly identifikovány konkrétní projekty. Doporučení se pak týkají mimo jiné rozsahu projektů, které jsou obsaženy v jednotlivých tematických opatřeních. Z analýzy stávajícího plnění vyplývá, že více než 20 tematických opatření neobsahuje konkrétní projekty nebo obsahuje pouze malé množství projektů, u kterých nebylo zjištěno plnění nebo bylo jejich plnění zrušeno. Tato opatření jsou uvedena v tabulce 12.

Tabulka 12 Tematická opatření s nízkou mírou realizace

Tematické opatření	Přiřazení projektu
1.2.2 Rozvoj dostupné rané péče a vzdělávání pro skupiny osob ohrožené sociálním vyloučením	bez projektu
<b>2.3.2 Využití nových forem asistivních a inovativních technologií</b>	bez projektu
2.4.2 Mapování sociálně vyloučených lokalit a zvýšení dostupnosti služeb v těchto oblastech	1 projekt, nezjištěno plnění
2.4.5 Podpora bezbariérovosti veřejných objektů	3 projekty, 2 zrušeny, 1 nezjištěno plnění
3.1.1 Vytvoření vhodných podmínek a podpora výstavby a rekonstrukce železniční infrastruktury pro meziregionální a vnitřní dopravu	1 projekt, nezjištěno plnění
3.1.2 Vytvoření vhodných podmínek a podpora výstavby chybějících úseků klíčových silničních a dálničních spojení a zmírnění dopadů tranzitní dopravy	1 projekt, nezjištěno plnění
3.1.6 Rozvoj Mezinárodního letiště Brno-Tuřany a doprovodné dopravní infrastruktury	bez projektu
3.2.3 Zvýšení atraktivity a přístupnosti veřejné dopravy v kraji	bez projektu
3.2.5 Technická podpora projekčních prací	1 projekt, nezjištěno plnění
3.2.6 Podpora a rozvoj příměstské kolejové dopravy	bez projektu
4.1.8 Podpora obnovy lesních porostů	bez projektu
4.1.9 Podpora eliminace hrozby přemnožení kalamitních druhů hmyzu	bez projektu
4.2.2 Osvěta a zvyšování motivace pro přechod k ekologicky více šetrným způsobům vytápění	2 projekty, nezjištěno plnění
4.3.2 Ochrana před nadměrným hlukem z dopravy	bez projektu
<b>4.5.2 Podpora využití nových technologií a inovativních přístupů aplikovatelných pro potřeby venkovských oblastí</b>	bez projektu
<b>4.5.3 Rozvoj sítě komunikační infrastruktury ve venkovských oblastech</b>	bez projektu
4.6.2 Podpora širšího spektra a variability pěstovaných plodin	bez projektu

5.3.2 Provázanost dodavatelsko-odběratelských vazeb na místní prostředí	1 projekt, nezjištěno plnění
5.3.3 Přítomnost strategických funkcí v rámci struktur nadnárodních společností (kvalifikovaná pracovní místa)	bez projektu
6.2.4 Podpora vodních cest regionálního významu	1 projekt, nezjištěno plnění
6.3.2 Zabezpečení kulturních památek	bez projektu
6.4.2 Podpora kulturních aktivit a aktérů v kultuře	bez projektu
6.6.3 Budování pozitivní image kraje	bez projektu
6.8.3 Rozvoj a udržování funkčního stavu občanské vybavenosti obcí (včetně bezbariérového přístupu a vysokorychlostních informačních sítí)	bez projektu
6.9.2 Kyberbezpečnost	3 projekty, 1 zrušen, 2 nezjištěno plnění

### Opatření k oblastem s nízkou mírou realizace

**Většina z tematických opatření uvedených v tabulce 12 je z pohledu dalšího rozvoje regionu klíčových a měly by být minimálně určeny kroky, které povedou k naplánování konkrétních projektů v dané oblasti, nebo definována vazba na již realizovaná opatření.**

Příkladem může být budování image kraje, které dle zpracovatele průběžně probíhá, ale nemá institucionalizovanou podobu. Součástí evaluace by pak měl být popis stávající situace a činností, které se odehrávají jako součást běžných procesů kraje/úřadu. Toto doporučujeme nejen s ohledem na hodnocení dopadů realizované strategie, ale především s ohledem na tvorbu dalších koncepčních dokumentů. U tematického opatření *Ochrana před nadměrným hlukem z dopravy* je k zamyšlení možnost zapojení do reportingu ukazatele i další zainteresované strany jako je ŘSD a SÚS JMK. U tematického opatření *Rozvoj Mezinárodního letiště Brno-Tuřany a doprovodné dopravní infrastruktury* lze například sledovat aktivity JMK, které vedly k rozšíření pravidelných linek do měst Malaga a Řím. Tyto aktivity nebyly vedeny v Akčním plánu SRJMK, a tedy ani vyhodnocovány, což je například z pohledu pozitivní komunikace dopadů SRJMK promarněná příležitost. Dále zpracovatel identifikoval, že v rámci tematického opatření *Využití nových forem asistivních a inovativních technologií* byla poskytnuta alespoň jedna dotace na pilotní projekt a tato skutečnost není opět nikde zanesena.

Principem výše uvedených doporučení je skutečnost, že nedává smysl SRJMK pokrývat oblastmi, se kterými při naplňování a vyhodnocování dokumentu není jakkoliv pracováno. Zároveň se však jedná o oblasti rozvoje, které nejsou zanedbatelné a z pohledu rozvoje regionu hrají důležitou roli. Dochází tak ke zkreslování efektů z naplňování SRJMK a kraj nemůže efektivně a komplexně komunikovat dopady SRJMK zainteresovaným stranám. S ohledem na výše uvedené je tedy dle zpracovatele nutné akcentovat odpovědnost jednotlivých garantů za svěřenou oblast a její vyhodnocení, které nemůže být pouze mechanické, ale musí zohledňovat reálný vývoj ve svěřené oblasti.

Nejdůležitější změnou v oblasti práce se SRJMK je zacílení podpory rozvoje na obce a území, která jsou jakkoliv, v porovnání s ostatními regiony, znevýhodněná a redefinice role Jihomoravského kraje v oblasti podpory rozvoje území, zejména se zaměřením na HSOÚ na území Jihomoravského kraje.

Za účelem identifikace hospodářsky a sociálně ohrožených území (HSOÚ) na území Jihomoravského kraje jsou sledovány vybrané ukazatele dle Strategie regionálního rozvoje ČR 2021+. Jedná se o ukazatel **Hrubá míra celkového přírůstku**, **Index stárí**, **Podíl nezaměstnaných osob**, **Intenzita bytové výstavby** a **Intenzita podnikatelské aktivity** blíže definované v kapitole 5.2 *Shrnutí regionální analýzy* Analytické části SRJMK 2021+. Na základě aktualizace kapitol 5.2 *Shrnutí regionální analýzy* a 5.3 *Vymezení hospodářsky slabých oblastí dle Strategie regionálního rozvoje ČR 2021+* Analytické části SRJMK 2021+ byly stanoveny nové hodnoty ukazatelů pro jednotlivé správní obvody obcí s pověřeným obecním úřadem (dále jen SO POU). Na základě vyhodnocení ukazatelů byly identifikovány nejohroženější oblasti v kraji, jejichž celkové hodnocení dle metodiky Strategie regionálního rozvoje ČR 2021+ je rovno nebo nižší než hodnota 40. Jedná se především o SO POU na jihovýchodě a jihozápadě kraje a dále SO POU Bučovice, SO POU Adamov a SO POU Velké Opatovice. Hodnocení nejvíce ohrožených SO POU v kraji je uvedeno v tabulce 13.



Tabulka 13 Hodnocení nejvíce ohrožených SO POU dle sledovaných ukazatelů a celkové hodnocení

Název SO POU	Hrubá míra celkového přírůstku	Index stáří	Podíl nezaměstnaných osob	Intenzita bytové výstavby	Intenzita podnikatelské aktivity	Celkové hodnocení
Bučovice	49,26	46,58	80,91	5,12	26,78	38,43
Adamov	22,25	37,05	98,31	60,50	0,00	36,76
Znojmo	38,21	46,81	32,77	27,43	27,22	35,46
Břeclav	29,40	28,27	71,28	31,89	31,22	34,17
Moravský Krumlov	27,58	46,32	61,82	22,97	20,91	33,43
Strážnice	3,56	48,29	56,59	18,24	39,65	30,20
Vranov nad Dyjí	39,25	34,14	0,00	4,07	22,28	23,62
Hodonín	11,66	28,90	38,18	11,68	36,53	23,60
Veselí nad Moravou	0,00	37,41	44,76	11,15	27,93	21,64
Kyjov	9,31	14,45	52,20	14,30	37,16	21,45
Velké Opatovice	1,82	26,28	71,45	3,15	3,16	15,43
Velká nad Veličkou	13,73	0,00	43,41	0,00	28,19	13,41

Hodnoty uvedené v tabulce 13 u jednotlivých sledovaných ukazatelů jsou v hodnotícím intervalu v rozmezí 0 až 100 bodů za každý sledovaný ukazatel. Hodnoty nula nabývá nejhorší SO POU dle hodnocení v rámci daného ukazatele. Hodnoty sto naopak dosahuje nejlepší SO POU dle hodnocení v rámci daného ukazatele. **Do celkového hodnocení oblastí se pak promítají také váhy jednotlivých sledovaných ukazatelů.** Váha ukazatelů *Hrubá míra celkového přírůstku* a *Index stáří* je 0,25, váha ukazatele *Podíl nezaměstnaných osob* je 0,1 a váha ukazatelů *Intenzita bytové výstavby* a *Intenzita podnikatelské aktivity* je 0,2.

Interpretace výše uvedených dat a navržený způsob podpory ohrožených území v JMK je uveden v příloze č. 4 této zprávy.

### Shrnutí navrhovaných doporučení:

- sledovat trend ve vývoji výdajů mezi jednotlivými lety dle specifických cílů;
- vyřadit šest klíčových indikátorů plnění, které se již nesledují nebo se nesledují na úrovni kraje; u oblastí kybernetické bezpečnosti pak doporučujeme sledovat statistiku kybernetických útoků;
- upravit strukturu Strategické části SRJMK 2021+, tj. zrušit a sloučit vybrané specifické cíle a aktualizovat znění vybraných tematických opatření dle přílohy č. 2 této zprávy;
- odstranit tematická opatření ze struktury Akčního plánu;
- aktualizovat vybrané oddíly Strategické části SRJMK 2021+ dle specifikace v kapitole 4 této zprávy;
- určit kroky, které povedou k naplánování konkrétních projektů, nebo definovat vazbu na již realizovaná opatření u oblastí s nízkou mírou realizace;
- akcentovat odpovědnost jednotlivých garantů za svěřenou oblast a její vyhodnocení, které nemůže být pouze mechanické, ale musí zohledňovat reálný vývoj ve svěřené oblasti;
- zacílit podporu rozvoje na obce a území, která jsou jakkoliv, v porovnání s ostatními regiony, znevýhodněná a redefinovat roli Jihomoravského kraje v oblasti podpory rozvoje území, zejména se zaměřením na HSOÚ na území Jihomoravského kraje.



# PŘÍLOHY

1. Tabulka v MS Excel s přehledem KPI a jejich vývojem
2. Tabulka v MS Excel s přehledem specifických cílů a tematických opatření
3. Analytická část – aktualizace kapitol 5.2, 5.3 a 5.4 (vymezení HSOÚ)
4. Doporučení zaměřená na práci s HSOÚ v JMK



Příloha č. 1 ke Zprávě o uplatňování SRJMK 2021+ - tabulka s přehledem KPI a jejich vývojem

Specifický cíl	Specifický cíl název	KPI	Původní hodnota (rok)	Cílová tendence	Územní úroveň	Zdroj	Zveřejnění	Aktuální hodnota	Vývojová tendence (stoupající / klesající / realizace)	Poznámka
1.1	Podpora maximalizace potenciálu každého obyvatele	Podíl obyvatel s vysokoškolským vzděláním - ve věku 15 a více let (%)	22,6 (2018)	stoupající	Kraj	ČSÚ	Červen	20,7	klesající	
1.1	Podpora maximalizace potenciálu každého obyvatele	Podíl studentů vysokých škol s trvalým bydlištěm v kraji studujících technické obory (%)	17,3 (2018)	stoupající	Kraj	ČSÚ	Prosinec	17,8	stoupající	
1.1	Podpora maximalizace potenciálu každého obyvatele	Podíl žádostí do mateřských škol, kterým nebylo vyhověno, na celkovém počtu žádostí (%)	33,2 (2019)	klesající	Kraj	MŠMT ČR	Leden	36,4	stoupající	
1.2	Rozvoj vzdělávání překonávající bariéry a nerovnosti	Podíl osob předčasně odcházejících ze vzdělávání (%)	4,9 (2018)	klesající	Kraj	Eurostat	Únor	4,7	klesající	
1.2	Rozvoj vzdělávání překonávající bariéry a nerovnosti	Počet plných pracovních úvazků (FTE) speciálních pedagogů na základních školách	81 (2017/2018)	stoupající	Kraj	MŠMT ČR	N/A	198	stoupající	
1.2	Rozvoj vzdělávání překonávající bariéry a nerovnosti	Podíl žáků s odlišnými kulturními nebo životními podmínkami vzdělávaných ve třídách se speciálními vzdělávacími potřebami na středních školách (%)	4,9 (2019/2020)	klesající	Kraj	MŠMT ČR	N/A	5,72	stoupající	Záků se SVP = 4356, z toho odlišné kulturní a životní podmínky = 249. Školní rok 2023/2024.
1.3	Zajištění dostatečných personálních kapacit a rozvoj kvalifikace pedagogického personálu	Počet pedagogických pracovníků (FTE) v MŠ, ZŠ, SŠ, VOŠ na 10 000 obyvatel	125,1 (2018/2019)	stoupající	Kraj	ČSÚ	Leden	160,3	stoupající	
1.3	Zajištění dostatečných personálních kapacit a rozvoj kvalifikace pedagogického personálu	Průměrná mzda pedagogů na základních školách poměrově vůči průměrné mzdě České republiky (%)	118,3 (2018)	stoupající	Kraj	MŠMT ČR	Říjen	109,3	klesající	
1.3	Zajištění dostatečných personálních kapacit a rozvoj kvalifikace pedagogického personálu	Průměrná mzda pedagogů na středních školách poměrově vůči průměrné mzdě České republiky (%)	121,6 (2018)	stoupající	Kraj	MŠMT ČR	Říjen	116,5	klesající	
1.4	Odpovídající stav vzdělávací infrastruktury	Finanční prostředky kraje alokované na výstavbu, rekonstrukci a modernizaci vzdělávací infrastruktury (mil. Kč)	720 (2019)	stoupající	MF ČR	KÚ JMK	-	516,3	klesající	
1.4	Odpovídající stav vzdělávací infrastruktury	Čerpané prostředky z Evropských strukturálních a investičních fondů na rozvoj vzdělávací infrastruktury (mil. Kč)	N/A	stoupající	Kraj	KÚ JMK	-	530,7	nelze vyhodnotit	Hodnota převzata z Regionálního akčního plánu JMK - Střední školy a Poradny a speciální školy.
1.4	Odpovídající stav vzdělávací infrastruktury	Financování školní digitální infrastruktury (viz např. <a href="http://digivzdelavani.jsi.cz/4">http://digivzdelavani.jsi.cz/4</a> )	N/A	stoupající	Kraj, MŠMT	-	nelze zjistit	nelze vyhodnotit	Ukazatel se nyní sleduje na úrovni celé ČR.	
1.5	Zvýšení zájmu o pohyb a sport	Grantová a dotační podpora sportu (tis. Kč)	36 356,5 (2021)	stoupající	Kraj	MF ČR	Leden	67 408,55	stoupající	Vypočteno ze schválených dotací z rozpočtu JMK zaměřených na sport.
1.5	Zvýšení zájmu o pohyb a sport	Velikost členské základny sportovních organizací na území kraje	118 447 (2020)	stoupající	Kraj	ČUS	N/A	110 993	klesající	
1.5	Zvýšení zájmu o pohyb a sport	Počet školních sportovních klubů evidovaných AŠSK ČR v kraji	241 (2018)	stoupající	Kraj	AŠSK	N/A	269	stoupající	
1.6	Dostatečná kvalita a kapacita sportovní infrastruktury	Finanční alokace na investiční aktivity v oblasti rozvoje sportovní infrastruktury (tis. Kč)	-	stoupající	Kraj	MF ČR	Leden	52 631,30	nelze vyhodnotit	Dotační programy byly během covidu zrušeny. Jedná se o souhrny poskytnutých dotací z DP Podpora individuálních sportovců v Jihomoravském kraji, Podpora vrcholového kolektivního sportu v Jihomoravském kraji, Podpora pořadání významných sportovních akcí v Jihomoravském kraji, Podpora sportu v Jihomoravském kraji (neinvestiční dotace)
1.6	Dostatečná kvalita a kapacita sportovní infrastruktury	Finanční alokace na neinvestiční aktivity v oblasti rozvoje sportovní infrastruktury (tis. Kč)	-	stoupající	Kraj	MF ČR	Leden	15 035	nelze vyhodnotit	Jedná se o nový dotační program "Podpora sportu". V roce 2023 podpořeno 98 žádostí.
1.6	Dostatečná kvalita a kapacita sportovní infrastruktury	Počet sportovních zařízení na území kraje ve správě sportovních klubů a tělovýchovných jednot	886 (2020)	stoupající	Kraj	ČUS, Sokol	Leden	854	klesající	
1.7	Podpora mimoškolních zájmových aktivit dětí a mládeže	Finanční podpora mimoškolních zájmových aktivit (investiční i neinvestiční; tis. Kč)	4 000 (2021)	stoupající	Kraj	MF ČR	Leden	5 154	stoupající	Schválené částky z dotačního programu Dotace v oblasti volného času dětí a mládeže.
2.1	Vytvoření systému udržitelného zdravotnictví	Počet lůžek v nemocnicích[1]	7 454 (2018)	vyrovnaná	Kraj	ČSÚ	Prosinec	7 656	vyrovnaná / mírně stoupající	
2.1	Vytvoření systému udržitelného zdravotnictví	Počet lékařů (FTE) na 1 000 obyvatel	5,3 (2018)	stoupající	Kraj	ČSÚ	Prosinec	5,6	stoupající	
2.1	Vytvoření systému udržitelného zdravotnictví	Počet zdravotních pracovníků (FTE) s odbornou způsobilostí	14 167 (2018)	stoupající	Kraj	ČSÚ	Prosinec	15 735	stoupající	
2.2	Dostupné sociální služby	Počet neuspokojených žádostí žadatelů v domovech pro seniory	5 100 (2018)	klesající	Kraj	ČSÚ	Prosinec	3 500	klesající	
2.2	Dostupné sociální služby	Počet terénních a ambulantních sociálních služeb	371 (2020)	stoupající	Kraj	KÚ JMK	-	236	nelze vyhodnotit	V minulosti se sledoval počet sociálních služeb, nyní se sleduje počet poskytovatelů soc. služeb, proto je aktuální hodnota oproti původní výrazně nižší a vývojovou tendenci nelze vyhodnotit.
2.2	Dostupné sociální služby	Průměrná mzda pracovníků v přímé péči (Kč/měsíc)	28 371 (2019)	stoupající	Kraj	ISPV	Březen	32 477	stoupající	
2.3	Realizace podmínek pro důstojné stárnutí	Nastavení funkčního systému podpory neformální péče	-	Realizace	Kraj	KÚ JMK	-	realizace prostřednictvím DP	realizace	Dotační program na podporu pečujících osob vznikl v r. 2016, v loňském roce uspokojeno 20 žádostí v objemu 1,5 mil. Kč.
2.3	Realizace podmínek pro důstojné stárnutí	Podíl finančních prostředků na tíšňovou péči na celkových alokovaných prostředcích na sociální péči (%)	0,22 (2019)	stoupající	Kraj	MF ČR	Leden	0,15	klesající	V Základní síti sociálních služeb v JMK byla zařazena pro rok 2023 pouze jedna tíšňová péče. Služba je financována skrze dotační titul „Státní dotace pro poskytovatele sociálních služeb dle § 101a zák. č. 108/2006 Sb.“ ve výši 3 358 800 Kč a podíl finančních prostředků na celkových prostředcích činí 0,15 %. Dalším zdrojem financování je dotační titul „Spolufinancování dotace MPSV z rozpočtu JMK“, kde výše dotace činila 200 000 Kč, podíl činí 0,14 %
2.3	Realizace podmínek pro důstojné stárnutí	Počet podpořených osob využívající asistivní a inovativní technologie	-	stoupající	Kraj	KÚ JMK	-	75	nelze vyhodnotit	Jihomoravský kraj sleduje počet podpořených osob pouze u služeb, které financuje. V daném případě se jedná pouze o tíšňovou péči poskytovatele Girasole, sdružení pro pomoc a rozvoj z.s. Uvedený poskytovatel vykázal za rok 2023 75 podpořených osob. Na území JMK v rámci tíšňové péče působí i další poskytovatelé, kteří nejsou finančně podpořeni, ale také komerční subjekty. Z tohoto důvodu je číslo podpořených osob ne zcela vypovídající.
2.4	Soudržná společnost bez sociálního vyloučení	Výdaje kraje na služby sociální prevence (mil. Kč)	57,7 (2019)	stoupající	Kraj	MF ČR	Leden	112,5	stoupající	
3.1	Kvalitní dopravní síť kraje	Délka dálniční sítě v kraji (km)	160 (2019)	stoupající	Kraj	MD ČR	N/A	160	vyrovnaná	Stejný stav jako v roce 2019.
3.1	Kvalitní dopravní síť kraje	Podíl silnic II. třídy v nevyhovujícím nebo havarijním stavu (%)	22,4 (2018)	klesající	Kraj	SÚS JMK	N/A	26	stoupající	
3.1	Kvalitní dopravní síť kraje	Podíl silnic III. třídy v nevyhovujícím nebo havarijním stavu (%)	30,5 (2018)	klesající	Kraj	SÚS JMK	N/A	33	stoupající	
3.2	Zvýšení obslužnosti území a efektivní integrovaný dopravní systém Jihomoravského kraje	Počet osob přepravených IDS Jihomoravského kraje (mil. osob)	814 (2018)	stoupající	Kraj	DATA.BRN	N/A	829	stoupající	
3.2	Zvýšení obslužnosti území a efektivní integrovaný dopravní systém Jihomoravského kraje	Počet přepravených osob železniční dopravou (mil. osob)	21,4 (2018)	stoupající	Kraj	MD ČR	N/A	22,9	stoupající	
3.3	Pokles uhlíkové stopy dopravního sektoru kraje	Počet nabíjecích stanic pro elektromobily	66 (2019)	stoupající	Kraj	EVMAPA	N/A	233	stoupající	
3.3	Pokles uhlíkové stopy dopravního sektoru kraje	Počet čerpacích stanic na vodik	0 (2019)	stoupající	Kraj	KÚ JMK	N/A	0	vyrovnaná	Stejný stav jako v roce 2019.
3.3	Pokles uhlíkové stopy dopravního sektoru kraje	Počet čerpacích stanic na zemní plyn (CNG stanice)	24 (2019)	stoupající	Kraj	CNG Stanic	N/A	25	stoupající	
4.1	Zvýšení stability ekosystémů a adaptace území na změnu klimatu	Koeficient ekologické stability území Jihomoravského kraje	0,68 (2018)	stoupající	Kraj	ČSÚ	Únor	0,69	stoupající	
4.1	Zvýšení stability ekosystémů a adaptace území na změnu klimatu	Denní průměrná spotřeba vody v domácnostech JMK	93,2 (2020)	klesající	kraj	ČSÚ	Květen	86,7	klesající	
4.2	Zlepšení kvality ovzduší	Imise škodlivých látek v JMK	4,1 / 1,4 (2017)	klesající	Kraj	ČSÚ	Prosinec	5,9/1,4	stoupající	
4.2	Zlepšení kvality ovzduší	Podíl domácností využívajících bezemisní zdroje energie (%)	21 (2016)	stoupající	Kraj	ČSÚ	Březen	nelze zjistit	nelze vyhodnotit	Ukazatel se nově sleduje pouze na úrovni ČR.
4.3	Snižování dopadů lidské činnosti	Počet ekoporaden na území kraje	13 (2020)	stoupající	Kraj	MŽP ČR	N/A	16	stoupající	
4.3	Snižování dopadů lidské činnosti	Počet nově realizovaných technických opatření – protlukové stěny (za 1 kalendářní rok)	29 (2019)	stoupající	Kraj	MD ČR	Květen	nelze zjistit	nelze vyhodnotit	Ukazatel se již nesleduje.
4.4	Zachování a rozvoj kvality technické infrastruktury	Produkce komunálního odpadu (tis. t)	385,95 (2018)	klesající	Kraj	ČSÚ a MŽP	Prosinec	595,93	stoupající	
4.4	Zachování a rozvoj kvality technické infrastruktury	Produkce podnikového odpadu (tis. t)	3 509,7 (2018)	klesající	Kraj	ČSÚ a MŽP	Prosinec	4 707,70	stoupající	
4.4	Zachování a rozvoj kvality technické infrastruktury	Podíl čistěných odpadních vod (%)	98,8 (2018)	stoupající	Kraj	ČSÚ a MŽP	Prosinec	99,0	stoupající	
4.5	Rozvoj občanské vybavenosti na venkově	Finanční podpora na rozvoj obcí ze strany KÚ JMK (dotační programy; mil. Kč)	35,5 (2020)	stoupající	Kraj	KÚ JMK	Leden	55,8	stoupající	Dotační program Podpora rozvoje venkova

vývojová tendence odpovídá cílovému směru vývoje  
vývojová tendence neodpovídá cílovému směru vývoje  
vývojovou tendenci nelze vyhodnotit

4.6	Zlepšení způsobu obhospodařování půdy	Prostředky vynaložené krajem v rámci EVVO (vlastní prostředky, dotace; mil. Kč)	2,8 (2018)	stoupající	Kraj	KÚ JMK	Leden	3,12	stoupající	Dotiční program EVVO
4.6	Zlepšení způsobu obhospodařování půdy	Počet produktů s regionální značkou	79 (2020)	stoupající	Kraj	Regionální	Prosinec	45	klesající	
5.1	Excelentní výzkum a odborné know-how	Počet zaměstnanců vědy a výzkumu (FTE)	13 772 (2018)	stoupající	Kraj	ČSÚ	Leden	17 469	stoupající	
5.1	Excelentní výzkum a odborné know-how	Podíl vědy a výzkumu na celkovém HDP kraje (%)	2,9 (2018)	stoupající	Kraj	ČSÚ	Leden	3,12	stoupající	
5.1	Excelentní výzkum a odborné know-how	Počet platných patentů v kraji	486 (2018)	stoupající	Kraj	ČSÚ	Prosinec	416	klesající	
5.1	Excelentní výzkum a odborné know-how	Objem vynaložených finančních prostředků na podporu vědců a výzkumu (JIC, JCMM)	-	stoupající	Kraj	(JIC, JCMM)	Únor	22 932 mil. Kč	nelze vyhodnotit	Fin. prostředky na VaV v roce 2022, zdroj: ČSÚ
5.2	Úspěšné místní firmy a podnikatelé	Hrubý domácí produkt na 1 obyvatele (%) (průměr EU 28 = 100 %)	87,7 (2018)	stoupající	Kraj	ČSÚ	Prosinec	90	stoupající	
5.2	Úspěšné místní firmy a podnikatelé	Počet podnikatelských subjektů se zjištěnou aktivitou	169 722 (2019)	stoupající	Kraj	ČSÚ	Duben	191 608	stoupající	
5.2	Úspěšné místní firmy a podnikatelé	Míra nezaměstnanosti (%)	2,6 (2018)	klesající	Kraj	ÚP ČR	Červenec	4,37	stoupající	
5.3	Zakořeněné globální společnosti	Počet středních podniků (50 až 249 zaměstnanců)	1 249 (2019)	stoupající	Kraj	RES	Prosinec	1 347	stoupající	
5.3	Zakořeněné globální společnosti	Počet velkých podniků (více než 250 zaměstnanců)	243 (2019)	stoupající	Kraj	RES	Prosinec	228	klesající	
5.3	Zakořeněné globální společnosti	Počet firem zapojených do spolupráce s Jihomoravským inovačním centrem	229 (2019)	stoupající	Kraj	JIC	-	112	klesající	
6.1	Využití potenciálu atraktivit cestovního ruchu včetně míst s nižší návštěvností	Počet přenocování hostů v hromadných ubytovacích zařízeních	4,2 mil. (2019)	stoupající	Kraj	ČSÚ	Prosinec	4,2 mil.	vyrovnaný	
6.1	Využití potenciálu atraktivit cestovního ruchu včetně míst s nižší návštěvností	Návštěvníci památkových objektů (tis. osob / rok)	1 259,1 (2018)	stoupající	Kraj	ČSÚ	Prosinec	1 231,9	klesající	
6.2	Zajištění dostatečné úrovně infrastruktury pro potřeby cestovního ruchu	Délka podpořených cyklostezek v kraji (km)	5,15 (2021)	stoupající	Kraj	KÚ JMK	Leden	8,535	stoupající	
6.2	Zajištění dostatečné úrovně infrastruktury pro potřeby cestovního ruchu	Délka značených pěších tras v kraji (km)	3 556 (2018)	stoupající	Kraj	KČT	Leden	3 397,9	klesající	
6.3	Podpora památkové péče	Finanční prostředky alokované na ochranu památek a péči o kulturní dědictví z rozpočtu Jihomoravského kraje (mil. Kč)	44,9 (2019)	stoupající	Kraj	MF ČR	Leden	18,3	klesající	Dotiční program Podpora obnovy kulturních památek. Důvodem poklesu je změna v dotačních pravidlech a rozdělení dotačního programu na podporu kultury a podporu kulturních památek.
6.3	Podpora památkové péče	Počet ohrožených nemovitých památek	4 255 (2019)	klesající	Kraj	NPÚ	Duben	nezjištěno	nelze vyhodnotit	
6.4	Podpora živé kultury a udržení kulturního dědictví kraje	Návštěvníci knihoven celkem vč. on-line (tis. osob)	5 137 (2018)	stoupající	Kraj	ČSÚ	Prosinec	4 523,9	klesající	
6.4	Podpora živé kultury a udržení kulturního dědictví kraje	Návštěvníci expozic a výstav (tis. osob)	1 117 (2018)	stoupající	Kraj	ČSÚ	Prosinec	1 072,9	klesající	
6.5	Moderní veřejná správa	Počet elektronizovaných procesů KÚ JMK	N/A	stoupající	Kraj	KÚ JMK	-	5	nelze vyhodnotit	Oficiálně se nesleduje, jedná se spíše o odhad čísla. V současné době se pracuje na identifikaci procesů, které bude možné automatizovat.
6.5	Moderní veřejná správa	Počet uskutečněných aktivit na podporu strategického plánování obcí JMK	N/A	stoupající	Kraj	KÚ JMK	-	0	nelze vyhodnotit	
6.5	Moderní veřejná správa	Počet SMART realizovaných projektů (za 1 kalendářní rok)	N/A	stoupající	Kraj	KÚ JMK, ob-	-	16	nelze vyhodnotit	Aktuální hodnota vychází z Akčního plánu SRJMK, v předchozí strategii kraje nebyl smart koncept řešen.
6.6	Podpora spolupráce mezi zainteresovanými subjekty při rozvoji území (veřejná správa, akademický sektor, společnosti)	Počet projektů realizovaných v rámci přeshraniční spolupráce (za 1 kalendářní rok)	N/A	stoupající	Kraj	KÚ JMK	-	5	nelze vyhodnotit	
6.6	Podpora spolupráce mezi zainteresovanými subjekty při rozvoji území (veřejná správa, akademický sektor, společnosti)	Finanční objem alokovaný na projekty přeshraniční spolupráce (mil. Kč)	40,5 (2020)	stoupající	Kraj	KÚ JMK	-	14,98	klesající	Částka představuje alokaci z rozpočtu JMK, celková hodnota projektů je 99,88 mil. Kč.
6.7	Zajištění podmínek polycentrického rozvoje území kraje	HDP na 1 obyvatele ve městě Brně a v porovnání se zbytkem kraje (průměr kraje = 100 %)	167,6 (2018)	vyrovnaný	Kraj	ČSÚ	Prosinec	163,2	klesající	
6.8	Zajištění občanské vybavenosti a služeb pro obyvatelstvo	Podíl domácností s přístupem k internetu (%)	80,6	stoupající	Kraj	ČSÚ	Prosinec	83,6	stoupající	
6.8	Zajištění občanské vybavenosti a služeb pro obyvatelstvo	Počet regenerovaných brownfieldů	320 (2019)	stoupající	Kraj	KÚ JMK	-	nezjištěno	nelze vyhodnotit	
6.9	Zajištění vysokého standardu bezpečnosti obyvatelstva a majetku	Počet jednotek požární ochrany na území Jihomoravského kraje	612 (2018)	stoupající	Kraj	HZS JMK	N/A	571	klesající	
6.9	Zajištění vysokého standardu bezpečnosti obyvatelstva a majetku	Finanční prostředky alokované na rozvoj kyberbezpečnosti (tis. Kč)	N/A	stoupající	Kraj	KÚ JMK	-	nesleduje se	nelze byhodnotit	

Prioritní osa	Specifický cíl	Tematické opatření	Poznámky
1. Vzdělávání, sport a mimoškolní zájmové aktivity	1.1 Podpora maximalizace potenciálu každého obyvatele	1.1.1 Výuka a rozvoj klíčových kompetencí žáků a studentů	
		1.1.2 Zvýšení dostupnosti vzdělávání a služeb péče o děti předškolního věku	změna
		1.1.3 Podpora mezinárodní spolupráce škol a mobility pedagogických pracovníků a studentů	
		1.1.4 Podpora rozvoje spolupráce mezi vzdělávacími subjekty a zaměstnavateli	
		1.1.5 Podpora kariérového a profesního poradenství	
		1.1.6 Podpora a propagace celoživotního vzdělávání	
		1.1.7 Zvyšování otevřenosti škol veřejnosti	
		1.1.8 Podpora neformálního vzdělávání	
	1.2 Rozvoj vzdělávání překonávající bariéry a nerovnosti	1.2.1 Zvýšení kvality vzdělávání v hospodářsky a sociálně ohrožených územích	
		1.2.2 Rozvoj dostupné rané péče a vzdělávání pro skupiny osob ohrožené sociálním vyloučením	
	1.3 Zajištění dostatečných personálních kapacit a rozvoj kvalifikace pedagogického personálu	1.2.3 Podpora rovných podmínek ve vzdělávání a podpora začleňování (integrace) cizinců	
		1.3.1 Kontinuální vzdělávání pedagogického personálu	
	1.4 Odpovídající stav vzdělávací infrastruktury	1.3.2 Zlepšování managementu škol a vzdělávací soustavy	
		1.4.1 Rozvoj a obnova infrastruktury a vybavenosti škol a školských zařízení	
1.5 Zvýšení zájmu o pohyb a sport	1.5.1 Zajištění široké nabídky sportovních aktivit		
	1.5.2 Spolupráce v oblasti rozvoje sportu a jeho propagace		
	1.5.3 Podpora talentované mládeže a vrcholového sportu		
1.6 Dostatečná kvalita a kapacita sportovní infrastruktury	1.6.1 Kvalitní sportovní infrastruktura		
1.7 Podpora mimoškolních zájmových aktivit dětí a mládeže	1.7.1 Podpora spolků a organizací provozujících zájmovou činnost v oblasti neformálního vzdělávání pro děti a mládež		
2. Zdravotnictví a sociální oblast	2.1 Vytvoření systému udržitelného zdravotnictví	2.1.1 Zajištění dostupnosti a zvyšování kvality zdravotních služeb na území kraje	
		2.1.2 Zvýšení financování systému zdravotnictví ze strany státu	
		2.1.3 Podpora paliativní péče ve zdravotnictví	
		2.1.4 Rozvoj a modernizace technické infrastruktury a vybavenosti zdravotních služeb	
		2.1.5 Zajištění kvalitních personálních kapacit ve zdravotnictví	
		2.1.6 Podpora elektronizace zdravotnictví, eHealth a telemedicíny v Jihomoravském kraji	
		2.1.7 Posílení metodické pomoci a koordinace poskytovatelů zdravotní péče v Jihomoravském kraji	
		2.1.8 Podpora sociálně-zdravotního poměří	
		2.1.9 Podpora osvěty a aktivit pro zlepšení zdravotního stavu obyvatelstva	
	2.2 Dostupné sociální služby	2.2.1 Optimalizace sítě a zajištění dostupnosti ambulantních, terénních a pobytových sociálních služeb	
		2.2.2 Pokračování v procesu transformace a deinstitucionalizace sociálních služeb	
		2.2.3 Zvýšení financování systému sociálních služeb ze strany státu	
		2.2.4 Zajištění kvalitních personálních kapacit v sociálních službách	
		2.2.5 Podpora paliativní péče v sociálních službách	
		2.2.6 Zintenzivnění prevence vzniku rizikových jevů	
	2.3 Realizace podmínek pro důstojné stárnutí	2.3.1 Podpora neformální péče	
2.3.2 Využití nových forem asistivních a inovativních technologií			
2.3.3 Podpora aktivního stárnutí			
2.3.4 Podpora Age managementu			
2.4 Soudržná společnost bez sociálního vyloučení	2.4.1 Podpora rodin s dětmi, seniorů a mezigeneračního soužití		
	2.4.2 Mapování sociálně vyloučených lokalit a zvýšení dostupnosti služeb v těchto oblastech ve spolupráci s Odborem pro sociální začleňování MMR ČR	nové znění TO na základě návrhu odboru	
	2.4.3 Podpora sociálního bydlení		
	2.4.4 Podpora malokapacitních komunitních služeb		
	2.4.5 Podpora bezbariérovosti veřejných objektů		
	3.1 Kvalitní dopravní síť kraje	3.1.1 Vytvoření vhodných podmínek a podpora výstavby a rekonstrukce železniční infrastruktury pro meziregionální a vnitřní dopravu	
	3.1.2 Vytvoření vhodných podmínek a podpora výstavby chybějících úseků klíčových silničních a dálničních spojení a zmírnění dopadů tranzitní dopravy		
3.1.3 Rekonstrukce regionální silniční infrastruktury a klíčových obecních komunikací			
3.1.4 Budování bezpečných cyklostezek a cyklotras na síti cyklokoridorů a jejich propojování v rámci území kraje	nové znění TO na základě návrhu odboru		
3.1.5 Rozvoj infrastruktury městské kolejové dopravy			
3.1.6 Rozvoj Mezinárodního letiště Brno-Tuřany a doprovodné dopravní infrastruktury			
3.1.7 Podpora vzdělávacích, osvětových a komunikačních aktivit za účelem zvýšení bezpečnosti dopravy			
3.1.8 Podpora logistických terminálů kombinované dopravy			
3.2 Zvýšení obslužnosti území a efektivní integrovaný dopravní systém Jihomoravského kraje	3.2.1 Rozvoj systémů veřejné dopravy a podpora spolupráce se sousedními regiony		
	3.2.2 Výstavba efektivně umístěných přestupních terminálů vč. výstavby a rozvoje sítě záchytných parkovišť a služeb pro další formy navazující dopravy		
	3.2.3 Zvýšení atraktivity a přístupnosti veřejné dopravy v kraji		
	3.2.4 Podpora modernizace vozového parku veřejné dopravy		
	3.2.5 Technická podpora projekčních prací		
	3.2.6 Podpora a rozvoj příměstské kolejové dopravy		
3.3 Snížení uhlíkové stopy dopravního sektoru kraje	3.3.1 Podpora udržitelných forem dopravy		
	3.3.2 Příprava a zavádění řešení MaaS (Mobility as a Service) a inteligentních dopravních informačních, tarifních a řídících systémů		
	4.1 Zvýšení stability ekosystémů a adaptace území na změnu klimatu	4.1.1 Realizace pozemkových úprav směřujících ke stabilizaci krajiny	
	4.1.2 Realizace opatření vedoucích ke zvládnutí rizik hydrologických extrémů		
4. Životní prostředí, technická infrastruktura, rozvoj venkova a zemědělství	4.2 Zlepšení kvality ovzduší	4.1.3 Obnova a péče o významné krajinné prvky vedoucí ke snížení vodní a větrné eroze a rozvíjení biologické rozmanitosti	
		4.1.4 Podpora osvětové činnosti v oblasti klimatické změny	
		4.1.5 Výsadba původních a odolných druhů rostlin a odstraňování invazních druhů rostlin	nové znění TO na základě návrhu odboru
		4.1.6 Podpora opatření vedoucích ke snížení větrné eroze	
		4.1.7 Podpora aktivit vedoucích ke snížení spotřeby vody	
		4.1.8 Podpora obnovy lesních porostů	
		4.1.9 Podpora eliminace hrozb přemnožení kalamičních druhů hmyzu	
		4.2.1 Podpora zakládání energetických společenství za účelem efektivnějšího využívání obnovitelných zdrojů energie a snižování závislosti na centrálních dodavatelích energií	nové znění TO na základě návrhu odboru
		4.2.2 Osvěta a zvyšování motivace pro přechod k ekologicky více šetrným způsobům vytápění	
	4.2.3 Snížení koncentrace prachových částic v ovzduší		
4.3 Snižování dopadů lidské činnosti	4.3.1 Podpora snižování energetické náročnosti budov a osvěta v oblasti spotřeby energií		
	4.3.2 Ochrana před nadměrným hlukem z dopravy		
4.4 Zachování a rozvoj kvality technické infrastruktury	4.3.3 Příkladování vzniku odpadů a odpadové recyklaci, zavádění prvků cirkulární ekonomiky		
	4.4.1 Předcházení vzniku odpadů a odpadové recyklaci, zavádění prvků cirkulární ekonomiky		
	4.4.2 Výstavba a rekonstrukce technické infrastruktury		
4.5 Rozvoj občanské vybavenosti na venkově	4.4.3 Podpora sanace starých ekologických zátěží		
	4.5.1 Rozvoj infrastruktury pro spolkovou a dobrovolnickou činnost v obcích		
	4.5.2 Zlepšení přístupu obyvatel k informacím a službám každodenní potřeby a rozvoj chytrých řešení ve venkovských oblastech	nové znění TO na základě návrhu odboru	
4.6 Zlepšení způsobu obhospodařování půdy	4.5.3 Rozvoj sítě komunikační infrastruktury ve venkovských oblastech		
	4.6.1 Osvěta a zvyšování motivace pro aplikaci inovativních a ekologických přístupů v zemědělství a lesnictví	nové znění TO došlo ke sloučení s TO Podpora osvěty v zemědělství a lesním hospodářství (původně 4.6.4)	
	4.6.2 Podpora širšího spektra a variability pěstovaných plodin		
	4.6.3 Podpora udržitelných forem zemědělství a předávání znalostí v oblasti udržitelných systémů zemědělství		
	4.6.4 Propagace regionálních produktů a podpora krátkých řetězců		
	5.1 Excelentní výzkum a odborné know-how	5.1.1 Zvýšení podpory výzkumu a vývoje s důrazem na kvalitu a přenos výsledků do lokální ekonomiky	
	5.1.2 Popularizace vědy a STEAM		
5.1.3 Talent attraction and integration management	nové znění TO na základě návrhu odboru		
5.1.4 Posílení obousměrné otevřenosti a mezinárodní excelence akademického prostředí			
5.1.5 Pružnější reakce nabídky oborů na globální trendy			
5.2 Úspěšné místní firmy a podnikatelé	5.2.1 Podpora vzniku regionálních center podnikání a rozvoje podnikání v okrajových oblastech kraje	nové znění TO na základě návrhu odboru	
	5.2.2 Akumulace kapitálu, know-how a jejich další rozvoj na území kraje		
	5.2.3 Odstraňování bariér na trhu práce		
5.3 Zakořeněné globální společnosti	5.2.4 Podpora expanze na mezinárodní trhy		
	5.3.1 Vtažení globálních společností do kultivace regionálního prostředí		
	5.3.2 Provázanost dodavatelско-odběratelských vazeb na místní prostředí		
	5.3.3 Přítomnost strategických funkcí v rámci struktur nadnárodních společností (kvalifikovaná pracovní místa)		
6.1 Využití potenciálu atraktivit cestovního ruchu včetně míst s nižší návštěvností	6.1.1 Rozvoj potenciálu dosud málo navštěvovaných lokalit		
	6.1.2 Zvýšení provázanosti cestovního ruchu a kultury		
6.2 Zajištění dostatečné úrovně infrastruktury pro	6.1.3 Vzdělávání pracovníků, zvýšení kvality služeb cestovního ruchu		
	6.1.4 Podpora organizací destinačního managementu a spolupráce strategických aktérů v cestovním ruchu	nové znění TO na základě návrhu odboru	
	6.1.5 Podpora konferenční a kongresové turistiky (tzv. MICE)		
	6.2.1 Zajištění dostupnosti turistických cílů udržitelnými formami dopravy		
	6.2.2 Optimalizace sítě stezek a tras		

6. Cestovní ruch a kultura, veřejná správa, občanská vybavenost a bezpečnost	potřeby cestovního ruchu	6.2.3 Zajištění odpovídající kapacity a kvality doprovodné infrastruktury cestovního ruchu	
		6.2.4 Podpora vodních cest regionálního významu	
	6.3 Podpora památkové péče	6.3.1 Obnova a prezentace kulturních památek	
		6.3.2 Zabezpečení kulturních památek	
	6.4 Podpora živé kultury a udržení kulturního dědictví kraje	6.4.1 Udržování a předávání znalostí regionálních řemesel	
		6.4.2 Podpora kulturních aktivit a aktérů v kultuře	
		6.4.3 Rozvoj kreativních odvětví v regionu	
	6.5 Moderní veřejná správa a kvalitní občanská vybavenost	6.5.1 Budování pozitivní image kraje	přesunuto z SC 6.6
		6.5.2 Podpora chytrých řešení a projektů v území kraje	
		6.5.3 Podpora elektronizace úřadu a publikování otevřených dat	
		6.5.4 Efektivní správa majetku kraje a řízení příspěvkových organizací	
		6.5.5 Rozvoj a udržování funkčního stavu občanské vybavenosti obcí (včetně bezbariérového přístupu a vysokorychlostních informačních sítí)	původně v SC 6.8, který byl zrušen
	6.6 Územně vyvážený rozvoj a spolupráce mezi zainteresovanými subjekty při rozvoji území	6.6.1 Podpora procesů a propojení strategického plánování a územního plánování	přesunuto z SC 6.5
		6.6.2 Podpora snižování negativních disparit v území kraje a koordinace polycentrického rozvoje sídelní struktury kraje	původně v SC 6.7, který byl sloučen s SC 6.6
		6.6.3 Využívání nástrojů strategického plánování pro efektivní péči o krajinu v obcích a efektivní rozvoj obcí	původně v SC 6.7, který byl sloučen s SC 6.6
		6.6.4 Podpora spolupráce mezi aktéry regionálního rozvoje	
		6.6.5 Podpora přeshraniční a mezinárodní spolupráce při rozvíjení společných témat	
		6.6.6 Podpora participace veřejnosti	
		6.6.7 Poradenství, osvěta a metodická podpora samospráv	původně v SC 6.8, který byl zrušen
		6.6.8 Podpora regenerace brownfieldů	původně v SC 6.8, který byl zrušen
6.7 Zajištění vysokého standardu bezpečnosti obyvatelstva a majetku	6.7.1 Podpora vybavenosti a zkvalitňování systému Integrovaného záchranného systému (IZS)		
	6.7.2 Posílení kybernetické bezpečnosti zastaralé IT infrastruktury veřejné správy a krajských příspěvkových organizací	nové znění TO na základě návrhu odboru	
	6.7.3 Mezikrajská a přeshraniční spolupráce IZS		
	6.7.4 Rozvoj krizového řízení v území kraje		
	6.7.5 Zkvalitňování systému preventivních opatření a vzdělávání v oblasti bezpečnosti		



# **SRJMK 2021+**

**Analytická část  
aktualizace kapitol 5.2, 5.3 a 5.4,  
Vymezení hospodářsky a sociálně  
ohrožených území**

**jihom**oravský kraj

### 5.3. Shrnutí regionální analýzy

Tato podkapitola shrnuje výstupy regionální analýzy se zaměřením na hospodářsky a sociálně ohrožená území (HSOÚ) na území Jihomoravského kraje dle SO POU. Za účelem určení HSOÚ byly sledovány indikátory, jež jsou využity v rámci Strategie regionálního rozvoje ČR 2021+ (dále také „SRR ČR 2021+“). Mezi tyto indikátory patří následující:

#### Hrubá míra celkového přírůstku

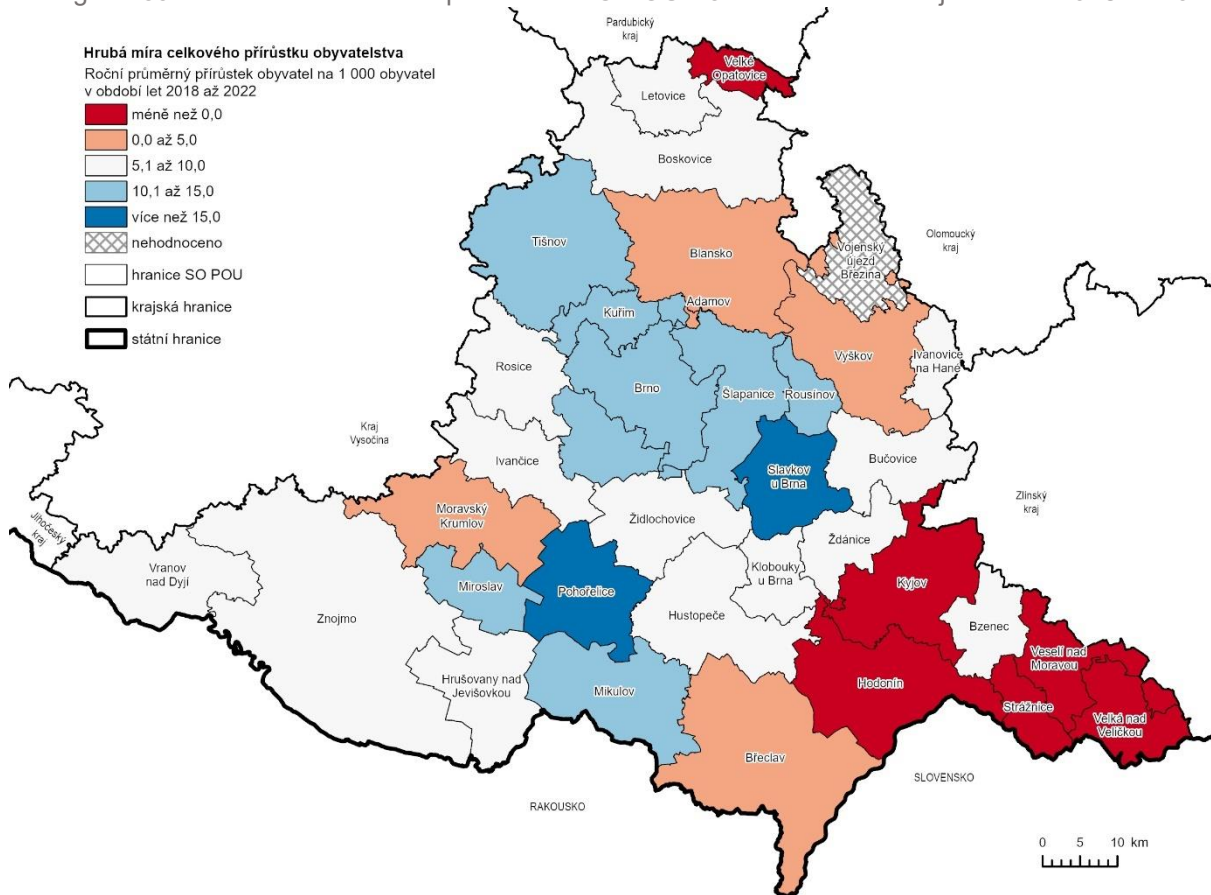
Měřeno pomocí hodnot celkového přírůstku obyvatel na 1 tis. obyvatel (tj. započten přirozený a umělý pohyb obyvatelstva) – hodnocen byl průměr tohoto ukazatele za období let 2018 až 2022. Dle ukazatele se předpokládá, že prosperující oblasti jsou z hlediska zájemců o trvalé bydlení atraktivnější oproti oblastem hospodářsky slabším či zaostávajícím (tzn. čím nižší je přírůstek přistěhovaných, tím je oblast vhodnější pro zařazení mezi HSOÚ).

#### Váha ukazatele: 0,25

Významně rostoucí je počet obyvatel v obcích spadajících do SO POU v okolí Brna a v území SO POU, kterými prochází úseky hlavních silničních tahů v kraji, jako jsou D1, D52, I/43 a I/52. Výsledné hodnoty tohoto ukazatele významně ovlivňuje skutečnost, že v roce 2022 vlivem války na Ukrajině výrazně vzrostl přírůstek stěhování téměř ve všech SO POU v Jihomoravském kraji, nejvíce však ve větších obcích a v obcích spadajících do SO POU v okolí Brna.

Nejvyšší hodnoty v rámci sledovaného parametru dosáhly SO POU Pohořelice, SO POU Slavkov u Brna a SO POU Kuřim. Naopak nejnižší hodnoty vykazují SO POU v okrajových částech kraje, především SO POU Veselí nad Moravou, SO POU Velké Opatovice a SO POU Strážnice.

Kartogram 39 Hrubá míra celkového přírůstku v SO POU v Jihomoravském kraji v letech 2018 až 2022



Zdroj: Topografický podklad - Data50, 2024 © ČÚŽK, vlastní zpracování v programu ArcGIS.

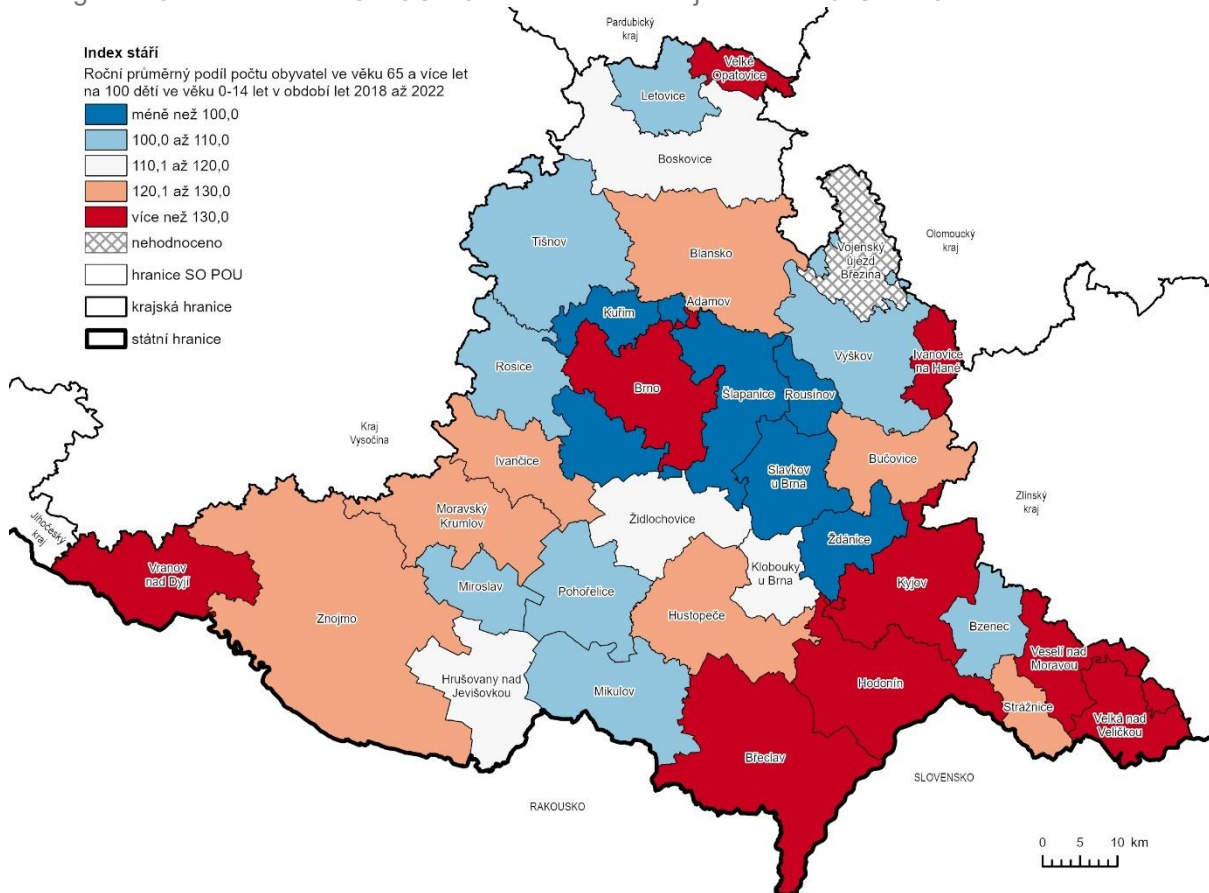
## Index stáří

Uvádí podíl počtu obyvatel ve věku 65 a více let na 100 dětí ve věku 0-14 let. Pokud je výsledná velikost indexu nižší než sto, je podíl sledované dětské složky obyvatel vyšší než podíl starších osob, a naopak převyšuje-li výsledná hodnota indexu sto, je počet osob ve věku nad 65 let vyšší než počet dětí v populaci. Hodnocena byla průměrná hodnota za období let 2018 až 2022.

### Váha ukazatele: 0,25

Nejvyšších hodnot indexu stáří dosahují SO POU Velká nad Veličkou a SO POU Kyjov. Vysoké hodnoty indexu stáří vykazují také území SO POU Velké Opatovice, Veselí nad Moravou, Vranov nad Dyjí, Ivanovice na Hané, Břeclav, Hodonín, Brno a Adamov. Hodnoty nižší než 100,0, tedy ta území, kde žije více dětí než seniorů, dosahují SO POU v těsné blízkosti Brna. Tento fakt dokresluje postupující proces suburbanizace Brna a migraci rodin s dětmi v mladším věku do obcí ležících v okolí Brna.

Kartogram 40 Index stáří v SO POU v Jihomoravském kraji v letech 2018 až 2022



Zdroj: Topografický podklad - Data50, 2024 © ČÚZK, vlastní zpracování v programu ArcGIS.

## Podíl nezaměstnaných osob

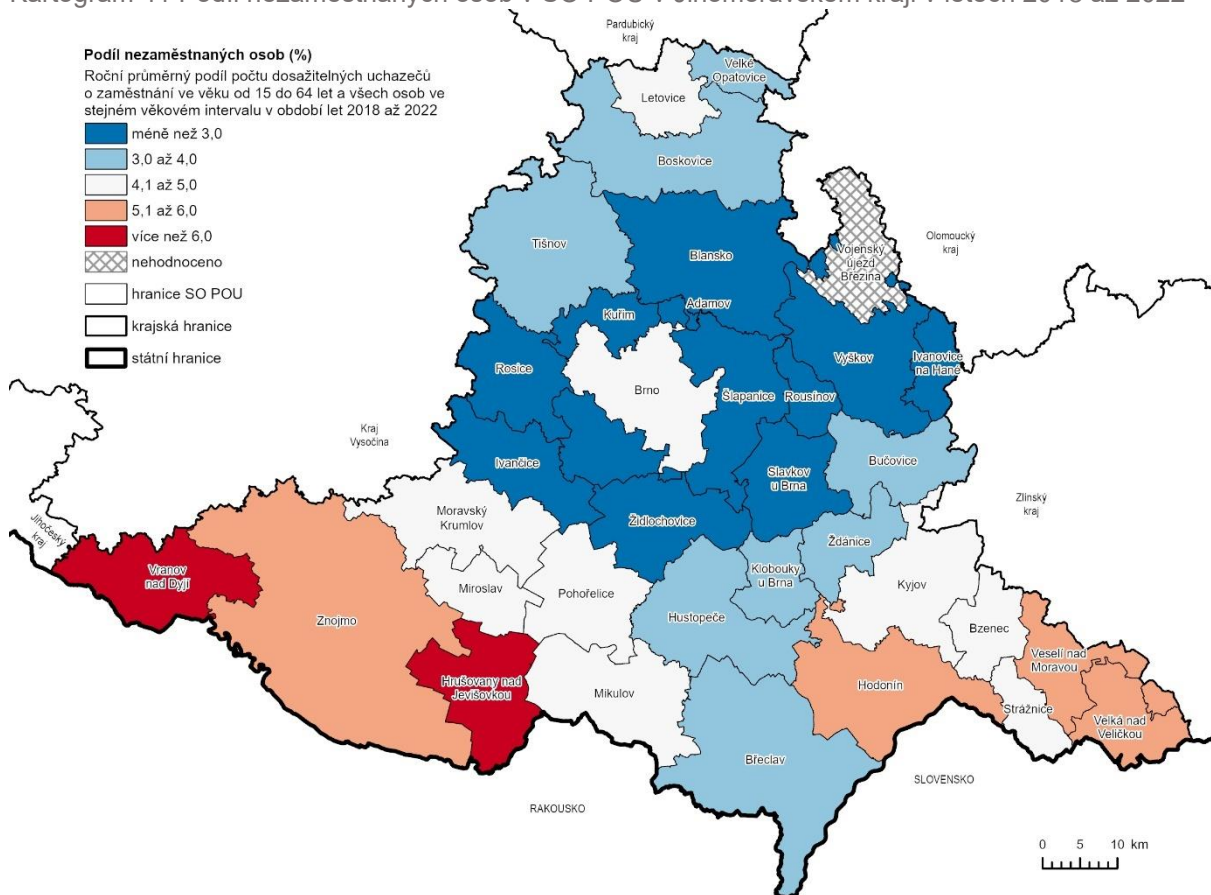
Vyjadřuje podíl počtu dosažitelných uchazečů o zaměstnání ve věku od 15 do 64 let (nezaměstnaných osob v produktivním věku) a všech osob ve stejném věkovém intervalu. Do hodnocení HSOÚ vstupuje průměrná hodnota za období let 2018 až 2012.

### Váha ukazatele: 0,1

Nejvyšší podíl nezaměstnaných osob vykazují SO POU Vranov nad Dyjí a SO POU Hrušovany nad Jevišovkou. Podíl nezaměstnaných osob přesahující hodnotu 5 je také ve SO v okrajových částech kraje – SO POU Znojmo, SO POU Hodonín, SO POU Velká nad Veličkou a SO POU Veselí nad Moravou. Naopak nejnižších hodnot tohoto ukazatele dosahují SO POU v blízkosti Brna.



Kartogram 41 Podíl nezaměstnaných osob v SO POU v Jihomoravském kraji v letech 2018 až 2022



Zdroj: Topografický podklad - Data50, 2024 © ČÚŽK, vlastní zpracování v programu ArcGIS.

## Intenzita bytové výstavby

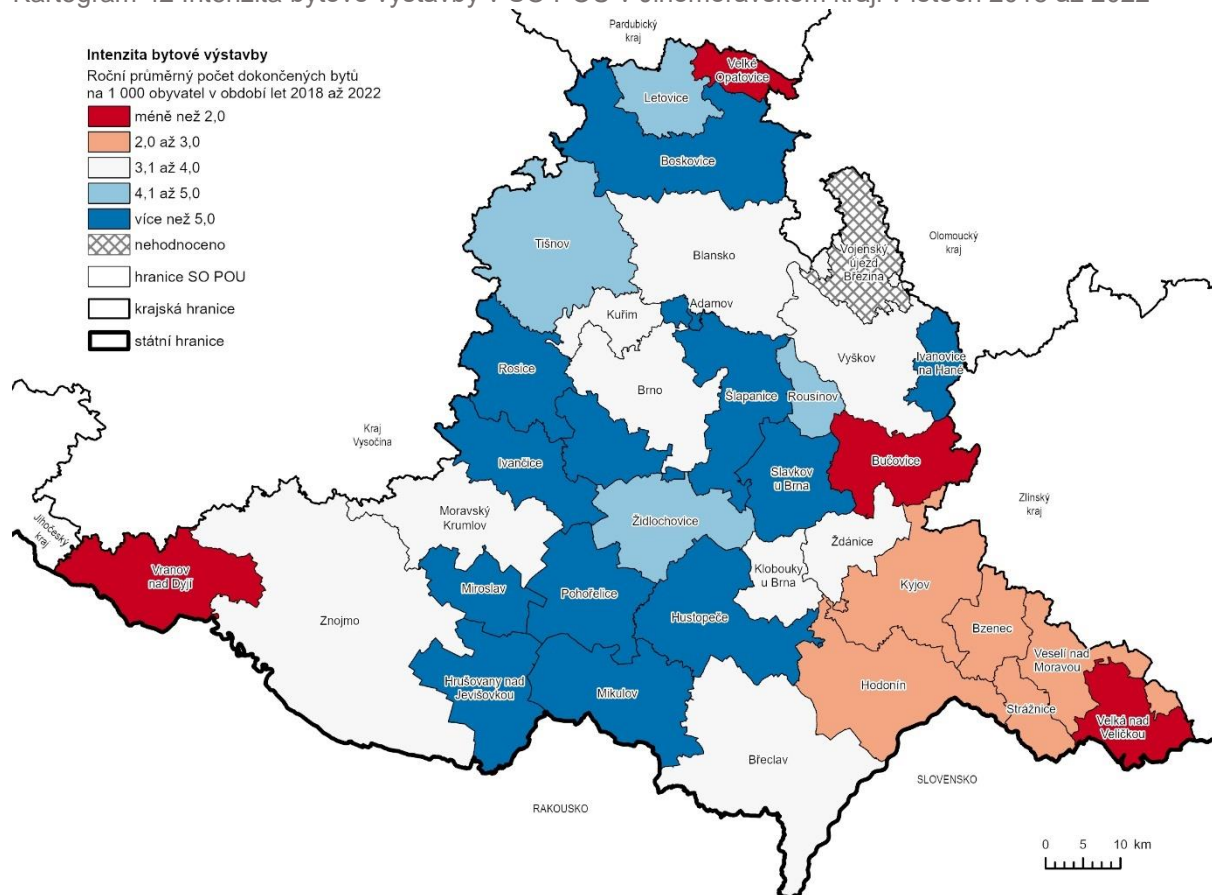
Intenzita bytové výstavby vykazuje průměrný počet dokončených bytů na 1 000 obyvatel za rok. Hodnocen byl průměr tohoto ukazatele za období let 2018 až 2022.

Tento ukazatel vyjadřuje míru, jakou je sledované území urbanizováno. Územní rozdíly v intenzitě bytové výstavby pochopitelně odpovídají rozdílným tempům populačního růstu v obcích.

### Váha ukazatele: 0,2

Intenzita bytové výstavby úzce souvisí s populačním přírůstkem. Výrazně nižší intenzita bytové výstavby je v SO POU Velká nad Veličkou, Velké Opatovice, Vranov nad Dyjí a Bučovice. Naopak nejvyšší intenzitu bytové výstavby vykazují SO POU Pohořelice, Slavkov u Brna a Mikulov.

Kartogram 42 Intenzita bytové výstavby v SO POU v Jihomoravském kraji v letech 2018 až 2022



Zdroj: Topografický podklad - Data50, 2024 © ČÚŽK, vlastní zpracování v programu ArcGIS.

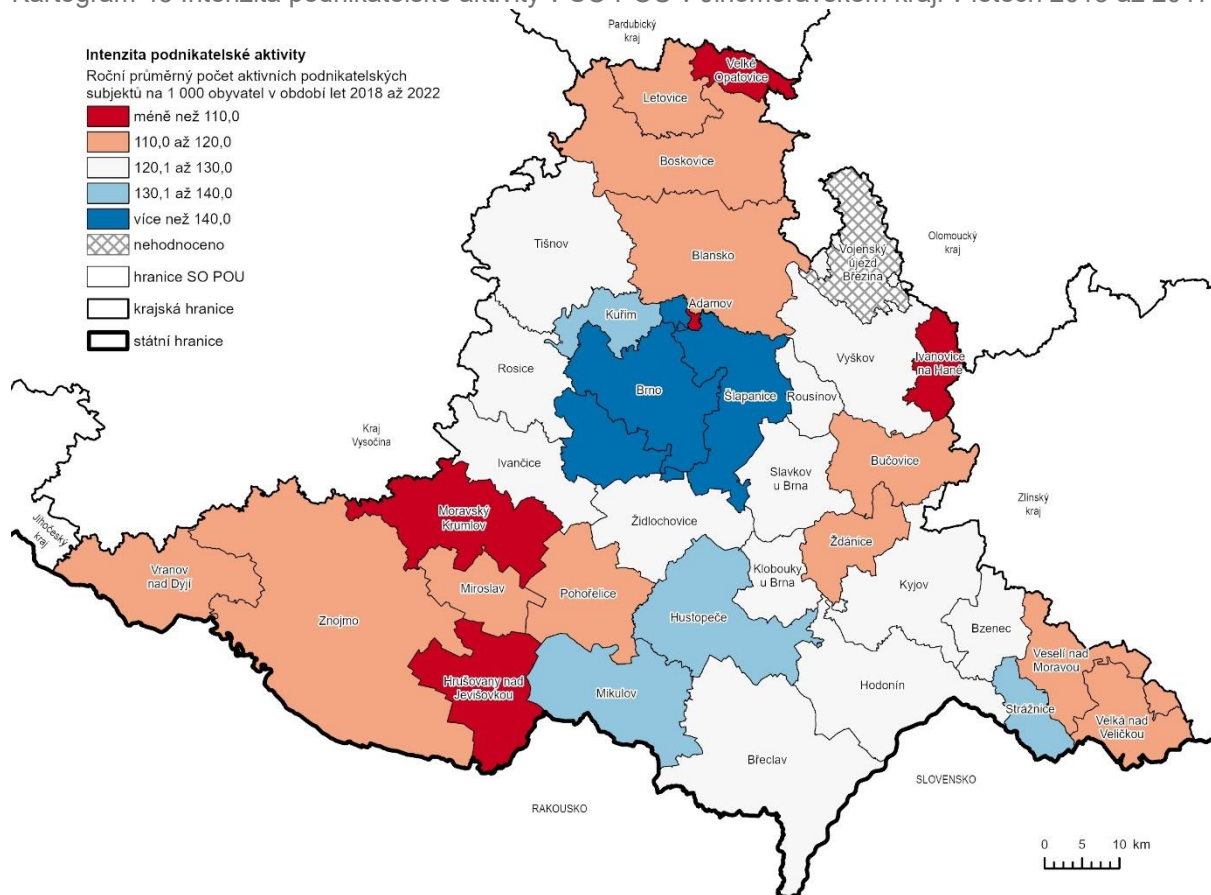
## Intenzita podnikatelské aktivity

Ukazatel sleduje počet aktivních podnikatelských subjektů v přepočtu na 1 000 obyvatel. Vysoká intenzita podnikatelské činnosti svědčí o vhodných podmínkách pro podnikání v rámci sledovaného regionu. Čím je intenzita podnikatelských aktivit v regionu vyšší, tím jej lze považovat za hospodářsky silnější. Do hodnocení vstupuje průměrná hodnota za období let 2018 až 2022.

### Váha ukazatele: 0,2

Kartogram níže zobrazuje SO POU dle úrovně intenzity podnikatelské aktivity. Opět je zřejmá polarita hodnot mezi Brnem a ostatními částmi území kraje. Brno a okolní SO POU dosahují nejvyšších hodnot intenzity podnikatelské aktivity, nejnižších hodnot v kraji dosahují SO POU Adamov, Velké Opatovice, Hrušovany nad Jevišovkou, Ivanovice na Hané a Moravský Krumlov.

Kartogram 43 Intenzita podnikatelské aktivity v SO POU v Jihomoravském kraji v letech 2013 až 2017



Zdroj: Topografický podklad - Data50, 2024 © ČÚŽK, vlastní zpracování v programu ArcGIS

### 5.3. Vymezení hospodářsky slabých oblastí dle Strategie regionálního rozvoje ČR 2021+

V rámci tohoto srovnání byly hospodářsky slabé oblasti definovány na základě sledovaných indikátorů, jež jsou využity v rámci Strategie regionálního rozvoje ČR 2021+.

Tabulka 97 Přehled indikátorů hospodářsky a sociálně ohrožených území v Jihomoravském kraji

Název SO POU	Hrubá míra celkového přírůstku	Index stáří	Podíl nezaměstnaných osob	Intenzita bytové výstavby	Intenzita podnikatelské aktivity
Adamov	1,62	132,68	2,06	6,04	85,84
Blansko	4,38	125,32	2,15	3,56	119,19
Boskovice	7,32	118,18	3,67	5,93	115,86
Brno	10,64	132,77	4,39	3,08	200,46
Břeclav	3,35	140,26	3,66	3,86	121,62
Bučovice	8,15	124,45	3,09	1,82	116,54
Bzenec	6,92	109,89	4,44	2,22	123,41
Hodonín	-0,94	139,72	5,62	2,32	127,71

Název SO POU	Hrubá míra celkového přírůstku	Index stáří	Podíl nezaměstnaných osob	Intenzita bytové výstavby	Intenzita podnikatelské aktivity
Hrušovany nad Jevišovkou	9,75	112,90	6,23	5,89	92,39
Hustopeče	8,44	121,67	3,25	5,47	130,65
Ivančice	9,43	124,44	2,01	5,22	121,19
Ivanovice na Hané	5,72	140,93	2,06	7,94	100,84
Klobouky u Brna	6,70	114,58	3,28	3,77	120,17
Kuřim	12,76	98,97	2,75	3,61	138,66
Kyjov	-1,51	152,19	4,79	2,52	128,43
Letovice	8,43	107,42	4,14	4,12	115,18
Mikulov	11,23	106,46	4,61	8,13	133,00
Miroslav	11,70	106,38	4,04	5,61	118,02
Moravský Krumlov	2,91	124,68	4,22	3,18	109,81
Pohořelice	20,42	100,56	4,06	9,05	114,89
Rosice	9,43	107,05	2,31	5,53	122,30
Rousínov	13,42	86,67	1,96	4,77	128,74
Slavkov u Brna	15,22	78,33	2,47	8,14	128,22
Strážnice	-2,90	122,98	4,53	2,82	131,29
Šlapanice	14,70	93,32	2,36	5,39	143,23
Tišnov	10,37	107,31	3,76	4,16	129,49
Velká nad Veličkou	-0,44	164,67	5,31	1,43	118,15
Velké Opatovice	-3,32	141,98	3,65	1,67	89,46
Veselí nad Moravou	-3,76	132,37	5,23	2,28	117,86
Vranov nad Dyjí	5,73	135,19	7,88	1,74	111,38
Vyškov	3,49	102,85	2,15	3,02	123,23
Znojmo	5,48	124,25	5,94	3,52	117,03
Ždánice	6,72	99,04	3,95	3,42	110,52
Židlochovice	9,87	113,78	2,86	4,06	126,22
Vojenský újezd Březina	-	-	-	-	-

Zdroj: Český statistický úřad, 2024

V rámci následující tabulky byly výše uvedené hodnoty transformovány do hodnotícího intervalu v rozmezí 0 až 100 bodů za každý sledovaný parametr. Hodnoty nula nabývá nejhorší region dle hodnocení v rámci daného kritéria. Hodnoty sto naopak dosahuje nejlepší SO POU dle hodnocení v rámci daného kritéria.



Tabulka 98 Hodnocení dle sledovaných indikátorů hospodářsky a sociálně ohrožených území v Jihomoravském kraji

Název SO POU	Hrubá míra celkového přírůstku	Index stáří	Podíl nezaměstnaných osob	Intenzita bytové výstavby	Intenzita podnikatelské aktivity
Adamov	22,25	37,05	98,31	60,50	0,00
Blansko	33,66	45,58	96,79	27,95	29,10
Boskovice	45,82	53,85	71,11	59,06	26,19
Brno	59,55	36,95	58,95	21,65	100,00
Břeclav	29,40	28,27	71,28	31,89	31,22
Bučovice	49,26	46,58	80,91	5,12	26,78
Bzenec	44,17	63,45	58,11	10,37	32,77
Hodonín	11,66	28,90	38,18	11,68	36,53
Hrušovany nad Jevišovkou	55,87	59,96	27,87	58,53	5,71
Hustopeče	50,45	49,80	78,21	53,02	39,09
Ivančice	54,55	46,59	99,16	49,74	30,84
Ivanovice na Hané	39,21	27,50	98,31	85,43	13,08
Klobouky u Brna	43,26	58,01	77,70	30,71	29,96
Kuřim	68,32	76,09	86,66	28,61	46,08
Kyjov	9,31	14,45	52,20	14,30	37,16
Letovice	50,41	66,31	63,18	35,30	25,60
Mikulov	61,99	67,42	55,24	87,93	41,14
Miroslav	63,94	67,51	64,86	54,86	28,07
Moravský Krumlov	27,58	46,32	61,82	22,97	20,91
Pohořelice	100,00	74,25	64,53	100,00	25,35
Rosice	54,55	66,74	94,09	53,81	31,81
Rousínov	71,05	90,34	100,00	43,83	37,42
Slavkov u Brna	78,49	100,00	91,39	88,06	36,97
Strážnice	3,56	48,29	56,59	18,24	39,65
Šlapanice	76,34	82,64	93,24	51,97	50,07
Tišnov	58,44	66,44	69,59	35,83	38,08
Velká nad Veličkou	13,73	0,00	43,41	0,00	28,19
Velké Opatovice	1,82	26,28	71,45	3,15	3,16
Veselí nad Moravou	0,00	37,41	44,76	11,15	27,93
Vranov nad Dyjí	39,25	34,14	0,00	4,07	22,28
Vyškov	29,98	71,60	96,79	20,87	32,62
Znojmo	38,21	46,81	32,77	27,43	27,22
Ždánice	43,34	76,01	66,39	26,12	21,53
Židlochovice	56,37	58,94	84,80	34,51	35,23
Vojenský újezd Březina	-	-	-	-	-

Zdroj: Český statistický úřad, 2024; vlastní výpočet



## 5.4. Celkové vyhodnocení dle Strategie regionálního rozvoje ČR 2021+

V tabulce níže je prezentováno celkové vyhodnocení sledovaných SO POU na území Jihomoravského kraje z hlediska hodnocení hospodářsky slabých oblastí při využití kritérií, která byla definována SRR ČR 2021+.

Nové pořadí	Název POÚ	Celkové hodnocení	Rozdíl v počtu bodů	Rozdíl v pořadí
1	Slavkov u Brna	78,77	+6,40	+4
2	Pohořelice	75,09	+2,08	+2
3	Šlapanice	69,48	-19,94	-2
4	Rousínov	66,60	+1,26	+5
5	Mikulov	63,69	-3,22	+2
6	Kuřim	59,71	-21,41	-4
7	Rosice	56,86	-11,85	-1
8	Mirotslav	55,93	+12,64	+21
9	Brno	54,35	-10,82	+1
10	Tišnov	52,96	-12,63	-2
11	Ivančice	51,32	-4,48	3
12	Hustopeče	51,31	-6,69	0
13	Židlochovice	51,26	-28,41	-10
14	Boskovice	49,08	-3,21	+3
15	Letovice	47,68	-8,49	-2
16	Ivanovice na Hané	46,21	+0,28	+9
17	Ždánice	46,01	-4,00	+1
18	Vyškov	45,77	-9,39	-3
19	Klobouky u Brna	45,22	-8,02	-3
20	Hrušovany nad Jevišovkou	44,59	-2,04	+4
21	Bzenec	41,34	-5,70	+1
22	Blansko	40,90	-20,41	-11
23	Bučovice	38,43	-6,44	+4
24	Adamov	36,76	+4,24	+8
25	Znojmo	35,46	-13,45	-6
26	Břeclav	34,17	-14,61	-6
27	Moravský Krumlov	33,43	-11,96	-1
28	Strážnice	30,20	-17,80	-7
29	Vranov nad Dyjí	23,62	+6,54	+5
30	Hodonín	23,60	-20,69	-2
31	Veselí nad Moravou	21,64	-13,36	-1
32	Kyjov	21,45	-13,46	-1
33	Velké Opatovice	15,43	-31,21	-10
34	Velká nad Veličkou	13,41	-18,89	-1

## Doporučení zaměřená na práci s hospodářsky a sociálně ohroženými lokalitami JMK

Tato doporučení se člení minimálně na dvě podoblasti. První je realizace cílených intervencí, která vychází z reálných potřeb a možností daného území a druhá je organizační vymezení práce s tímto územím ze strany Jihomoravského kraje.

Doporučení vychází z v posledních letech celosvětově uznávaných trendů realizace cílených intervencí zaměřených na řešení lokálních potřeb. Tento přístup vykazuje výrazně vyšší míru návratnosti investovaných zdrojů. Tento přístup je akcentován i ve **Strategii regionálního rozvoje ČR 2021+**. Důvodem proč by tato iniciativa měla vzniknout pod záštitou Jihomoravského kraje je nejen jeho expertní znalost, ale především možnost zajistit dostatečné kapacity. Příkladem úspěšného projektu v regionu, který vykazoval historicky vysoké strukturální problémy je Edinburgh & South East Scotland City Region Deal.

### Výhody centralizovaného řešení pod koordinací Jihomoravského kraje:

1. Koncentrace kapacit a zdrojů
2. Lepší koordinace rozvoje a cílené zapojování zainteresovaných stran
3. Zajištění politické organizační stability s ohledem na směřování a politický cyklus

### Hlavní teze pro stanovení cílených intervencí

Za účelem identifikace hospodářsky a sociálně ohrožených území (HSOÚ) na území Jihomoravského kraje jsou sledovány vybrané ukazatele dle Strategie regionálního rozvoje ČR 2021+. Jedná se o ukazatel **Hrubá míra celkového přírůstku**, **Index stáří**, **Podíl nezaměstnaných osob**, **Intenzita bytové výstavby** a **Intenzita podnikatelské aktivity** blíže definované v kapitole 5.2 *Shrnutí regionální analýzy* Analytické části SRJMK 2021+. Na základě aktualizace kapitol 5.2 *Shrnutí regionální analýzy* a 5.3 *Vymezení hospodářsky slabých oblastí dle Strategie regionálního rozvoje ČR 2021+* Analytické části SRJMK 2021+ byly stanoveny nové hodnoty ukazatelů pro jednotlivé správní obvody obcí s pověřeným obecním úřadem (dále jen SO POU). Na základě vyhodnocení ukazatelů byly identifikovány nejohroženější oblasti v kraji, jejichž celkové hodnocení dle metodiky Strategie regionálního rozvoje ČR 2021+ je rovno nebo nižší než hodnota 40. Jedná se především o SO POU na jihovýchodě a jihozápadě kraje a dále SO POU Bučovice, SO POU Adamov a SO POU Velké Opatovice. Hodnocení nejvíce ohrožených SO POU v kraji je uvedeno v tabulce 1.

Z pohledu cílených intervencí je však nutné sledovat dílčí ukazatele, a ne jeden ukazatel souhrnný, což naznačuje níže uvedená tabulka a následující interpretace dat.

Tabulka 1 Hodnocení nejvíce ohrožených SO POU dle sledovaných ukazatelů a celkové hodnocení

Název SO POU	Hrubá míra celkového přírůstku	Index stáří	Podíl nezaměstnaných osob	Intenzita bytové výstavby	Intenzita podnikatelské aktivity	Celkové hodnocení
Bučovice	49,26	46,58	80,91	5,12	26,78	38,43
Adamov	22,25	37,05	98,31	60,50	0,00	36,76
Znojmo	38,21	46,81	32,77	27,43	27,22	35,46
Břeclav	29,40	28,27	71,28	31,89	31,22	34,17
Moravský Krumlov	27,58	46,32	61,82	22,97	20,91	33,43
Strážnice	3,56	48,29	56,59	18,24	39,65	30,20
Vranov nad Dyjí	39,25	34,14	0,00	4,07	22,28	23,62
Hodonín	11,66	28,90	38,18	11,68	36,53	23,60
Veselí nad Moravou	0,00	37,41	44,76	11,15	27,93	21,64
Kyjov	9,31	14,45	52,20	14,30	37,16	21,45
Velké Opatovice	1,82	26,28	71,45	3,15	3,16	15,43
Velká nad Veličkou	13,73	0,00	43,41	0,00	28,19	13,41

#### Příloha č. 4 ke Zprávě o uplatňování SRJMK 2021+

Hodnoty uvedené v tabulce 1 u jednotlivých sledovaných ukazatelů jsou v hodnotícím intervalu v rozmezí 0 až 100 bodů za každý sledovaný ukazatel. Hodnoty nula nabývá nejhorší SO POU dle hodnocení v rámci daného ukazatele. Hodnoty sto naopak dosahuje nejlepší SO POU dle hodnocení v rámci daného ukazatele. **Do celkového hodnocení oblastí se pak promítají také váhy jednotlivých sledovaných ukazatelů.** Váha ukazatelů *Hrubá míra celkového přírůstku* a *Index stáří* je 0,25, váha ukazatele *Podíl nezaměstnaných osob* je 0,1 a váha ukazatelů *Intenzita bytové výstavby* a *Intenzita podnikatelské aktivity* je 0,2.

Příkladem může být porovnání POU Strážnice s POU Adamov. Celkové hodnocení obou POU je téměř srovnatelné, ale opatření zaměřená na řešení situace budou zcela odlišná. Adamov vykazuje díky své poloze (blízkost Brna) a dostupnosti bydlení vysokých hodnot u intenzity bytové výstavby, přírůstku obyvatel a podílu zaměstnaných osob, naopak podprůměrných hodnot dosahuje v oblasti intenzity podnikatelské aktivity. Na základě dostupných dat lze tedy hodnotit Adamov jako „noclehárnu bez podnikatelských příležitostí“. Naopak Strážnice je typickou lokalitou, která je izolovaná od velkého centra, musí být do velké míry v oblasti zaměstnanosti soběstačná, ale její rozvoj pokulhává především v oblasti bytové výstavby, atraktivity lokality s ohledem na vysoce kvalifikovanou práci a bydlení. Strážnice se pak potýká se setrvalým úbytkem mladé populace a ta tak stárne. Zcela mimo trendy jsou pak obce Velké Opatovice a Velká nad Veličkou, které vykazují neporovnatelné hodnoty a celkové hodnocení je velmi podprůměrné.

U města Adamov se pak nabízí možnost řešení situace stimulací podnikatelského prostředí ve městě, nebo například i konstatováním, že je Adamov v seznamu zařazen nadbytečně, jelikož toto místo díky svým charakteristikám bude vykazovat tento trend i nadále a není možné ze strany kraje realizovat cílené intervence na řešení dané situace. U POU Strážnice se pak může jednat o cílená opatření zaměřená na zastavení úbytku obyvatel, která mohou cílit na podporu zaměstnanosti v odvětvích s vyšší přidanou hodnotou, podporu bytové výstavby, nebo zvýšení dopravní dostupnosti. Pro cílení konkrétních opatření je pak nutné zpracovat pro každou z lokalit „**Program cílených intervencí**“, který bude vycházet z lokálních specifik.

Do lokálních statistik se pak podepsal výrazně ukazatel *hrubá míra celkového přírůstku* (díky tomuto dochází k výraznému zkreslení celkových hodnot), což je dáno především nárůstem počtu osob díky migraci. Toto se dotýká všech výše uvedených území mimo POU Veselí nad Moravou. Například u POU Vranov nad Dyjí je úbytek obyvatel setrvalý poslední desetiletí a převyšuje úbytek v jiných regionech. Díky příchodu migrantů však území vykazuje v porovnání s jinými POU v posledním hodnoceném roce nadprůměrný nárůst počtu obyvatel, což může být dáno celou řadou faktorů, jako je například dostupnost bydlení. Toto je jeden z aspektů, který by měl být rovněž eliminován prostřednictvím zpracovaného *Programu cílených intervencí* pro dané POU.

S ohledem na počet POU, která jsou do seznamu zahrnuta, však není možné *Program cílených intervencí* v tuto chvíli vytvořit pro všechny POU. Z tohoto důvodu doporučujeme výběr prioritních POU, kde byla identifikována nejvyšší míra ohrožení, případně se jedná o region, kde existuje riziko zrychlení negativního vývoje ve sledovaných oblastech. Pro tyto potřeby byly identifikovány **POU Velká nad Veličkou, POU Velké Opatovice a POU Vranov nad Dyjí.**

Opatření by měla být realizována ve spolupráci mezi Jihomoravským krajem a konkrétní obcí s rozšířenou působností, kam daná POU spadá. Do programu se samozřejmě zapojí rovněž samotná POU. Tedy pro referenční projekty byla navržena spolupráce s ORP Veselí nad Moravou, ORP Boskovice a ORP Znojmo. Celý mechanismus by měl být zaštitěn jako „**Program rozvoje ohrožených lokalit na území JMK**“ (dále jen Program).

Program bude rozdělen na tři etapy. První etapa bude přípravná, druhá realizační a třetí bude zaměřena na evaluaci dopadů z realizovaných opatření. První etapa nesmí přesáhnout horizont roku 2025, Etapa č. 2 bude dokončena do konce roku 2027 a poslední etapa pak do konce roku 2029.



**Návrh dalšího postupu v etapě č. 1:**

1. Přijetí organizačních opatření na straně JMK s cílem spuštění Programu – toto znamená vyčlenění na úvod alespoň 0,5 úvazku koordinátora na zaštitění níže uvedených aktivit po dobu 6 měsíců, nebo do doby schválení Programu
2. Vytvoření pravidel Programu“ včetně zhodnocení jeho finančních dopadů
3. Oslovení zástupců POU a ORP s cílem zahájení cílené spolupráce na rozvoji lokalit pod koordinací a finanční podporou JMK
4. Uzavření dohod o spolupráci mezi POU, ORP a JMK v souladu s postupy, pravidly a principy Programu
5. Alokace finančních zdrojů na zajištění spolupráce – předpokládá se alokace 10 miliónů korun na první rok realizace, kalkulace viz níže.
6. Zpracování Programu pro jednotlivá POU/ORP – program bude obsahovat detailní specifika lokality, včetně definice funkčních vazeb území na velká sídla, zhodnocení infrastrukturní vybavenosti atp.
7. Výběr a příprava referenčního projektu pro dotčené území včetně podpory při zajištění financování projektu.

Pro potřeby zajištění naplňování identifikovaných opatření je nutné zajistit organizační a technické pokrytí plánovaných činností. Za tímto účelem je potřeba alokovat na činnosti dostatečné kapacity, které by měly být hrazeny především ze strany Jihomoravského kraje a do budoucna by se měly začít podílet i samotné POU a ORP.

**Efekty z navrhovaných opatření:**

1. Realizovaný strategický projekt na území dotčené POU
2. Systematický přístup k rozvoji dotčené POU a nastavený mechanismus cíleného investování do rozvoje POU
3. Podpora lokálního aktivismu a zapojování veřejnosti do rozvoje lokality

Tabulka 2 Předpokládané náklady na zajištění přípravy etapy č. 1

Nákladová položka	Výše nákladů
Zajištění interních kapacit JMK	500 000,00
Vytvoření pravidel Programu včetně zhodnocení jeho finančních dopadů	350 000,00

Celkové náklady na spuštění programu se mohou lišit dle jeho konečného rozsahu. Předpokládá se finanční krytí osobních nákladů lokálních koordinátorů rozvoje a nákladů na projektovou přípravu strategických projektů. Pro první etapu doporučujeme alokovat optimálně 10 miliónů korun.